DATA AGREGAT KEPENDUDUKAN SEMESTER II TAHUN 2022 PROVINSI RIAU

DINAS PEMBERDAYAAN MASYARAKAT, DESA, KEPENDUDUKAN DAN PENCATATAN SIPIL PROVINSI RIAU

KATA PENGANTAR

Undang-undang Nomor 24 Tahun 2013 tentang Perubahan Undang-undang Nomor 23 Tahun 2006 tentang Administrasi kependudukan, mengamanatkan bahwa Data Kependudukan Skala Nasional diterbitkan secara berkala persemester, yaitu untuk semester I (kesatu) diterbitkan pada 30 Juni dan semester II (kedua) tanggal 31 Desember. Data Kependudukan sebagaimana dimaksud dalam Undang-undang 24 Tahun 2013 di pergunakan untuk Perencanaan Pembangunan, Alokasi Anggaran, Pembangunan Demokrasi, Penegakan Hukum dan Pencegahan Kriminal.

Data kependudukan disusun oleh Dinas Pemberdayaan Masyarakat, Desa, Kependudukan dan Pencatatan Sipil Provinsi Riau merupakan data pelayanan dari Kabupaten/Kota yang sudah dikonsolidasi ditingkat pusat dengan menggunakan aplikasi Sistem Informasi Administrasi Kependudukan (SIAK) Terpusat. Data Kependudukan berbasis Nomor Induk Kependudukan telah teruji ketunggalannya melalui perekaman Sidik Jari dan Iris Mata sehingga kualitas data dapat lebih terjamin.

Akhir kata kami mengucapkan terimakasih kepada semua pihak yang telah membantu tersusunnya Data Agregat Kependudukan Semester II Tahun 2022, Semoga dengan diterbitkannya Data Agregat ini dapat bermanfaat bagi stakeholder yang membutuhkan baik Instansi Pemerintah/Non Pemerintah atau Lembaga lain sebagaimana mestinya.

Pekanbaru, 20 Februari 2023

KEPALA DINAS PEMBERDAYAAN MASYARAKAT, DESA,
KEPENDUDUKAN DAN PENCATATAN SIPIL
PROVINSI RIAU,

DJOKO EDY IMHAR, S.Sos, M.Si
Pembina Utama Muda
NIP. 19680329 199002 1 001

DAFTAR ISI

KATA PENGANTAR		i
DAFTAR ISI		ii
KUANTITAS PENDUDUK		1
1.1.	KUANTITAS PENDUDUK	2
1.1.1.	Jumlah Penduduk Provinsi Riau	2
1.1.2.	Jumlah Penduduk Provinsi Riau Menurut Jenis Kelamin	4
1.1.3.	Jumlah Penduduk Provinsi Riau berdasar umur khohor	6
1.1.4.	Jumlah Penduduk Provinsi Riau Menurut Kelompok Umur dan Jenis Kelamin	12
1.1.5.	Jumlah Penduduk Provinsi Riau berdasarkan Rasio Jenis Kelamin dan Kelompok Umur	14
1.1.6.	Jumlah Penduduk Penduduk Provinsi Riau berdasarkan Usia Sekolah	16
1.1.7.	Jumlah Penduduk Provinsi Riau berdasarkan Pendidikan yang di Tamatkan	18
1.1.8.	Jumlah Penduduk berdasarkan kelompok umur dan pendidikan akhir	20
1.1.9.	Jumlah Penduduk berdasarkan Pendidikan yang di Tamatkan Per Kabupaten/Kota	22
1.1.10.	Jumlah Penduduk berdasarkan Jenis Pekerjaan	34
1.1.11.	Jumlah Penyandang Disabilitas berdasarkan Jenis Kelamin	39

1.1.12. Jumlah Penyandang Disabilitas berdasarkan Kabupaten/Kota 41

1.1.13. Jumlah Penyandang Disabilitas berdasarkan Kelompok Umur Sekolah 47
1.1.14. Jumlah Penduduk berdasarkan Agama dan Jenis Kelamin 53
1.1.15. Jumlah Penduduk berdasarkan Agama yang di Anut 55
1.1.16. Jumlah Penduduk berdasarkan Golongan Darah Per Kabupaten/Kota 57
1.1.17. Jumlah Golongan Darah Berdasarkan Jenis Kelamin 58
1.1.18. Jumlah Penduduk Berdasarkan Status Perkawinan Per Jenis Kelamin 60
1.1.19. Jumlah Penduduk Berdasarkan Status Perkawinan Per Kabupaten/Kota 63
1.1.20. Jumlah Penduduk Berdasarkan Kelompok Umur dan Status Perkawinan 65
KUANTITAS KELUARGA 67
1.2 KUANTITAS KELUARGA 68
1.2.1. Jumlah Penduduk, Kepala Keluarga dan Rata-Rata Anggota Keluarga Per Kab/Kota 68
1.2.2. Jumlah Penduduk Berdasarkan Status Hubungan Dalam Keluarga Per Jenis Kelamin 70
1.2.3. Jumlah Penduduk Berdasarkan Hubungan Dalam Keluarga per Kabupaten/Kota 72
1.2.4. Jumlah Kepala Keluarga Berdasarkan Jenis Kelamin 73
KEPEMILIKAN DOKUMEN 75
1.3. KEPEMILIKAN DOKUMEN 76

1.3.1. Jumlah kepemilikan Kartu Keluarga 76

1.3.2. Jumlah Wajib KTP yang Sudah Melakukan Perekaman 78
1.3.3. Kepemilikan Akta Lahir Per Kabupaten/Kota 80
1.3.4. Kepemilikan Akta Lahir Penduduk berusia <18 Tahun Per Kabupaten/Kota 82
1.3.5. Kepemilikan Akte Kawin Berdasarkan Kabupaten/Kota 84
1.3.6. Kepemilikan Akta Cerai di Kabupaten/Kota 86
1.3.7. Kepemilikan Kartu Identitas Anak (KIA) di Kab/Kota 88
1.3.8. Kepemilikan Akta Kematian di Kab/Kota 90
REKAPITULASI DATA KEPENDUDUKANPER KECAMATAN DI KABUPATEN/KOTASE PROVINSI RIAU 92
1.4. KABUPATEN/KOTA SE PROVINSI RIAU 93
1401 KABUPATEN KAMPAR 93
1402 KABUPATEN INDRAGIRI HULU 98
1403 KABUPATEN BENGKALIS 103
1404 KABUPATEN INDRAGIRI HILIR 108
1405 KABUPATEN PELALAWAN 113
1406 KABUPATEN ROKAN HULU 118
1407 KABUPATEN ROKAN HILIR 123

1408 KABUPATEN SIAK 128

1409 KABUPATEN KUANTAN SINGINGI 133
1410 KABUPATEN KEPULAUAN MERANTI 138
1471 KOTA PEKANBARU 143
1472 KOTA DUMAI 148

KUANTITAS PENDUDUK

1.1 KUANTITAS PENDUDUK

1.1.1 Jumlah Penduduk Provinsi Riau

KODE WIL	WILAYAH	JUMLAH				
		KECAMATAN	KELURAHAN	DESA	KK	PENDUDUK
1401	KAB. KAMPAR	21	8	242	252.117	847.236
1402	KAB. INDRAGIRI HULU	14	16	178	138.814	462.303
1403	KAB. BENGKALIS	11	19	136	186.537	646.716
1404	KAB. INDRAGIRI HILIR	20	39	197	216.227	683.962
1405	KAB. PELALAWAN	12	14	104	121.304	411.926
1406	KAB. ROKAN HULU	16	6	139	164.512	564.419
1407	KAB. ROKAN HILIR	18	25	159	187.523	654.286
1408	KAB. SIAK	14	9	122	134.867	470.485
1409	KAB. KUANTAN SINGINGI	15	11	218	108.218	347.949
1410	KAB. KEPULAUAN MERANTI	9	5	96	63.020	211.187
1471	KOTA PEKANBARU	15	83	-	323.812	1.107.327
1472	KOTA DUMAI	7	36	-	100.336	335.303
14	**PROV. RIAU**	**172**	**271**	**1.591**	**1.997.287**	**6.743.099**

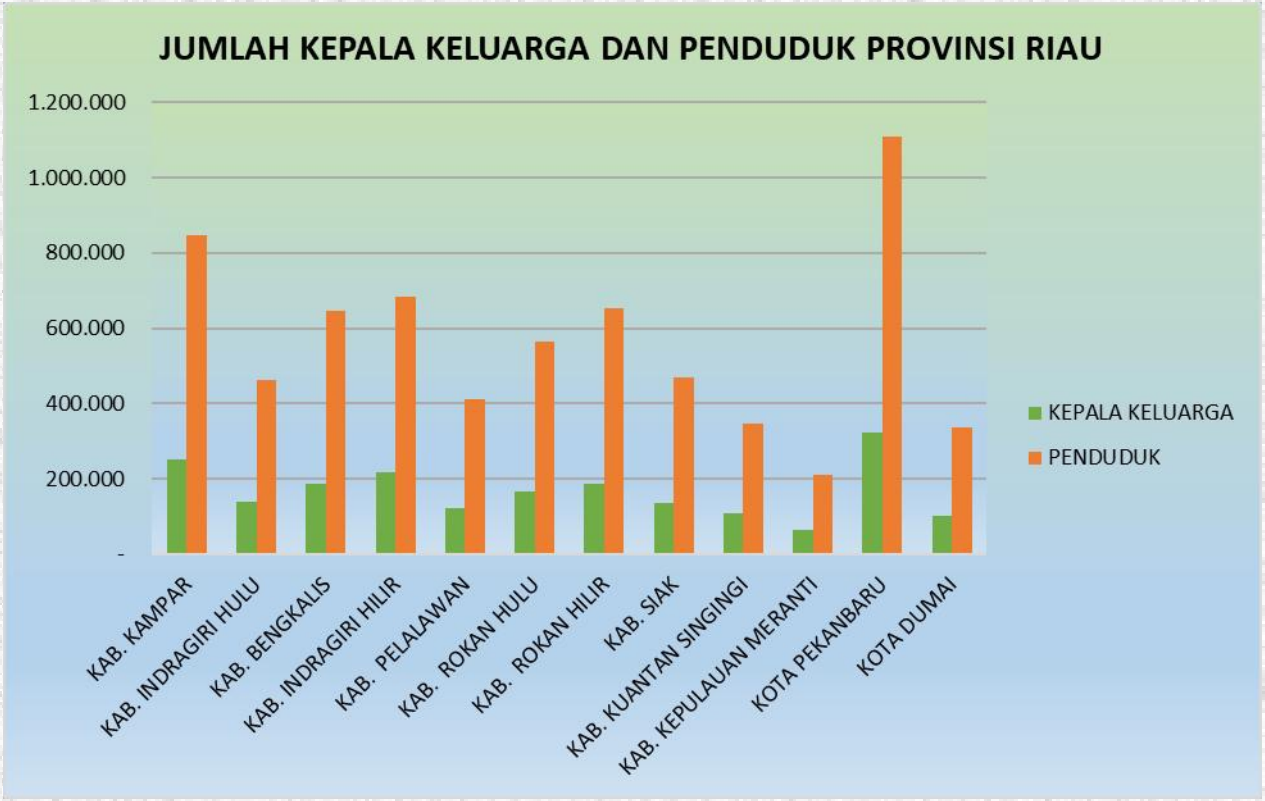
JUMLAH KEPALA KELUARGA DAN PENDUDUK PROVINSI RIAU
1.200.000
1.000.000
800.000
600.000
400.000
200.000
-
KAB. KAMPAR
KAB. INDRAGIRI HULU
KAB. BENGKALIS
KAB. INDRAGIRI HILIR
KAB. PELALAWAN
KAB. ROKAN HULU
KAB. ROKAN HILIR
KAB. SIAK
KAB. KUANTAN SINGINGI
KAB. KEPULAUAN MERANTI
KOTA PEKANBARU
KOTA DUMAI
KEPALA KELUARGA
PENDUDUK

1.1.2 Jumlah Penduduk Provinsi Riau Menurut Jenis Kelamin

KODE WIL	WILAYAH	LAKI-LAKI	PEREMPUAN	JUMLAH
1401	KAB. KAMPAR	432.615	414.621	847.236
1402	KAB. INDRAGIRI HULU	236.876	225.427	462.303
1403	KAB. BENGKALIS	330.631	316.085	646.716
1404	KAB. INDRAGIRI HILIR	352.866	331.096	683.962
1405	KAB. PELALAWAN	212.563	199.363	411.926
1406	KAB. ROKAN HULU	286.813	277.606	564.419
1407	KAB. ROKAN HILIR	334.837	319.449	654.286
1408	KAB. SIAK	241.575	228.910	470.485
1409	KAB. KUANTAN SINGINGI	176.578	171.371	347.949
1410	KAB. KEPULAUAN MERANTI	108.730	102.457	211.187
1471	KOTA PEKANBARU	557.026	550.301	1.107.327
1472	KOTA DUMAI	172.277	163.026	335.303
14	**PROV. RIAU**	**3.443.387**	**3.299.712**	**6.743.099**

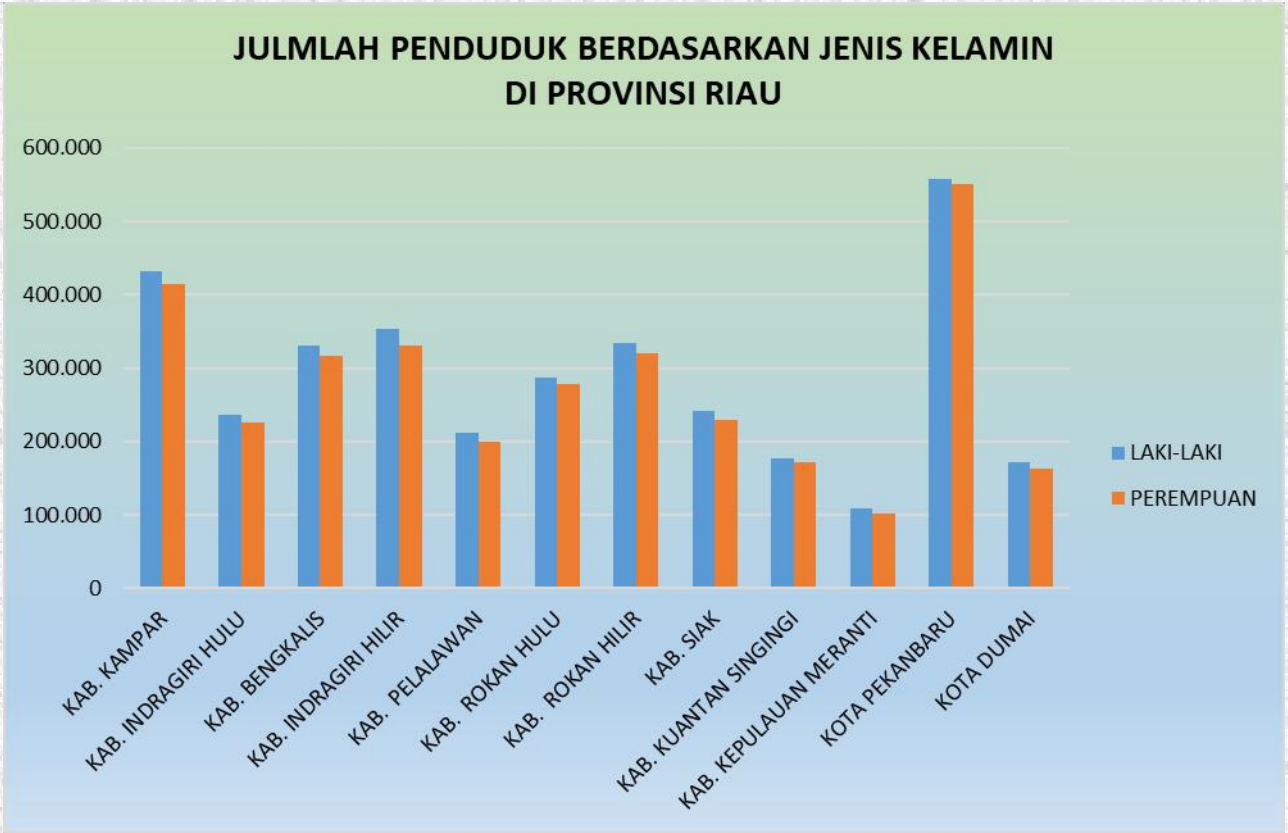
JULMLAH PENDUDUK BERDASARKAN JENIS KELAMIN
DI PROVINSI RIAU
600.000
500.000
400.000
300.000
200.000
100.000
0
KAB. KAMPAR
KAB. INDRAGIRI HULU
KAB. BENGKALIS
KAB. INDRAGIRI HILIR
KAB. PELALAWAN
KAB. ROKAN HULU
KAB. ROKAN HILIR
KAB. SIAK
KAB. KUANTAN SINGINGI
KAB. KEPULAUAN MERANTI
KOTA PEKANBARU
KOTA DUMAI
LAKI-LAKI
PEREMPUAN

1.1.3 Jumlah Penduduk Provinsi Riau berdasar umur khohor

NO	UMUR	LK	PR	JUMLAH	%
1	1	32.251	29.802	62.053	0,92
2	2	49.295	46.272	95.567	1,42
3	3	56.126	52.211	108.337	1,61
4	4	60.406	56.899	117.305	1,74
5	5	63.072	59.223	122.295	1,81
6	6	67.220	61.922	129.142	1,92
7	7	67.563	62.948	130.511	1,94
8	8	70.732	65.893	136.625	2,03
9	9	71.755	67.088	138.843	2,06
10	10	71.638	66.997	138.635	2,06
11	11	74.489	69.159	143.648	2,13
12	12	72.946	69.187	142.133	2,11
13	13	71.311	65.702	137.013	2,03
14	14	72.923	68.136	141.059	2,09
15	15	72.103	67.521	139.624	2,07
16	16	70.168	65.372	135.540	2,01
17	17	67.033	62.824	129.857	1,93
18	18	32.639	31.676	64.315	0,95
19	19	49.235	49.346	98.581	1,46
20	20	59.731	58.333	118.064	1,75

NO	UMUR	LK	PR	JUMLAH	%
21	21	61.480	58.821	120.301	1,78
22	22	58.602	56.712	115.314	1,71
23	23	63.747	61.533	125.280	1,86
24	24	59.346	56.221	115.567	1,71
25	25	54.491	51.761	106.252	1,58
26	26	56.956	54.822	111.778	1,66
27	27	57.484	55.072	112.556	1,67
28	28	57.622	55.734	113.356	1,68
29	29	54.997	53.521	108.518	1,61
30	30	54.871	53.987	108.858	1,61
31	31	54.113	54.075	108.188	1,60
32	32	50.209	50.100	100.309	1,49
33	33	55.269	55.997	111.266	1,65
34	34	52.798	54.214	107.012	1,59
35	35	52.672	53.800	106.472	1,58
36	36	52.882	54.116	106.998	1,59
37	37	55.716	56.642	112.358	1,67
38	38	56.331	56.896	113.227	1,68
39	39	55.397	55.426	110.823	1,64
40	40	54.261	53.871	108.132	1,60
41	41	61.191	60.153	121.344	1,80

NO	UMUR	LK	PR	JUMLAH	%
42	42	48.677	47.580	96.257	1,43
43	43	59.967	58.790	118.757	1,76
44	44	54.025	51.258	105.283	1,56
45	45	48.662	46.923	95.585	1,42
46	46	48.263	45.342	93.605	1,39
47	47	45.955	43.801	89.756	1,33
48	48	49.399	47.656	97.055	1,44
49	49	43.264	40.970	84.234	1,25
50	50	43.105	40.405	83.510	1,24
51	51	43.760	41.643	85.403	1,27
52	52	34.640	31.685	66.325	0,98
53	53	43.291	40.280	83.571	1,24
54	54	37.228	33.642	70.870	1,05
55	55	36.359	32.617	68.976	1,02
56	56	28.821	27.219	56.040	0,83
57	57	25.696	24.048	49.744	0,74
58	58	33.138	32.410	65.548	0,97
59	59	26.057	24.219	50.276	0,75
60	60	23.996	22.648	46.644	0,69
61	61	24.507	22.971	47.478	0,70
62	62	17.105	15.848	32.953	0,49
63	63	25.326	25.492	50.818	0,75

NO	UMUR	LK	PR	JUMLAH	%
64	64	17.913	16.099	34.012	0,50
65	65	18.699	17.591	36.290	0,54
66	66	15.523	14.025	29.548	0,44
67	67	13.043	12.473	25.516	0,38
68	68	13.294	13.552	26.846	0,40
69	69	11.945	10.740	22.685	0,34
70	70	9.908	9.094	19.002	0,28
71	71	10.274	9.157	19.431	0,29
72	72	7.137	5.787	12.924	0,19
73	73	9.176	9.972	19.148	0,28
74	74	4.925	4.706	9.631	0,14
75	75	4.858	4.772	9.630	0,14
76	76	3.739	4.148	7.887	0,12
77	77	2.998	3.315	6.313	0,09
78	78	5.215	5.876	11.091	0,16
79	79	2.288	2.427	4.715	0,07
80	80	2.644	2.753	5.397	0,08
81	81	3.448	3.228	6.676	0,10
82	82	1.566	1.544	3.110	0,05
83	83	2.644	3.197	5.841	0,09
84	84	1.262	1.211	2.473	0,04

NO	UMUR	LK	PR	JUMLAH	%
85	85	1.232	1.242	2.474	0,04
86	86	1.033	1.029	2.062	0,03
87	87	699	744	1.443	0,02
88	88	808	1.016	1.824	0,03
89	89	425	472	897	0,01
90	90	425	395	820	0,01
91	91	391	402	793	0,01
92	92	247	239	486	0,01
93	93	491	460	951	0,01
94	94	130	94	224	0,00
95	95	154	104	258	0,00
96	96	123	100	223	0,00
97	97	57	62	119	0,00
98	98	90	63	153	0,00
99	99	44	34	78	0,00
100	100	43	35	78	0,00
101	101	34	29	63	0,00
102	102	28	14	42	0,00
103	103	53	26	79	0,00
104	104	18	9	27	0,00
105	105	14	12	26	0,00
106	106	4	3	7	0,00

NO	UMUR	LK	PR	JUMLAH	%
107	107	3	5	8	0,00
108	108	8	6	14	0,00
109	109	3	-	3	0,00
110	110	3	5	8	0,00
111	111	5	-	5	0,00
112	112	-	-	-	0,00
113	113	3	3	6	0,00
114	114	1	1	2	0,00
115	115	-	-	-	0,00
116	116	-	3	3	0,00
117	117	-	2	2	0,00
118	118	1	1	2	0,00
119	119	1	1	2	0,00
120	120	-	-	-	0,00
121	121	5	2	7	0,00
	TOTAL	**3.443.387**	**3.299.712**	**6.743.099**	**100,00**

1.1.4 Jumlah Penduduk Provinsi Riau Menurut Kelompok Umur dan Jenis Kelamin

NO	KELOMPOK UMUR	LAKI-LAKI	PEREMPUAN	JUMLAH	%
1	00-04	198.078	185.184	383.262	5,68
2	05-09	340.342	317.074	657.416	9,75
3	10-14	363.307	339.181	702.488	10,42
4	15-19	291.178	276.739	567.917	8,42
5	20-24	302.906	291.620	594.526	8,82
6	25-29	281.550	270.910	552.460	8,19
7	30-34	267.260	268.373	535.633	7,94
8	35-39	272.998	276.880	549.878	8,15
9	40-44	278.121	271.652	549.773	8,15
10	45-49	235.543	224.692	460.235	6,83
11	50-54	202.024	187.655	389.679	5,78
12	55-59	150.071	140.513	290.584	4,31
13	60-64	108.847	103.058	211.905	3,14
14	65-69	72.504	68.381	140.885	2,09
15	70-74	41.420	38.716	80.136	1,19
16	≥75	37.238	39.084	76.322	1,13
	TOTAL	**3.443.387**	**3.299.712**	**6.743.099**	**100,00**

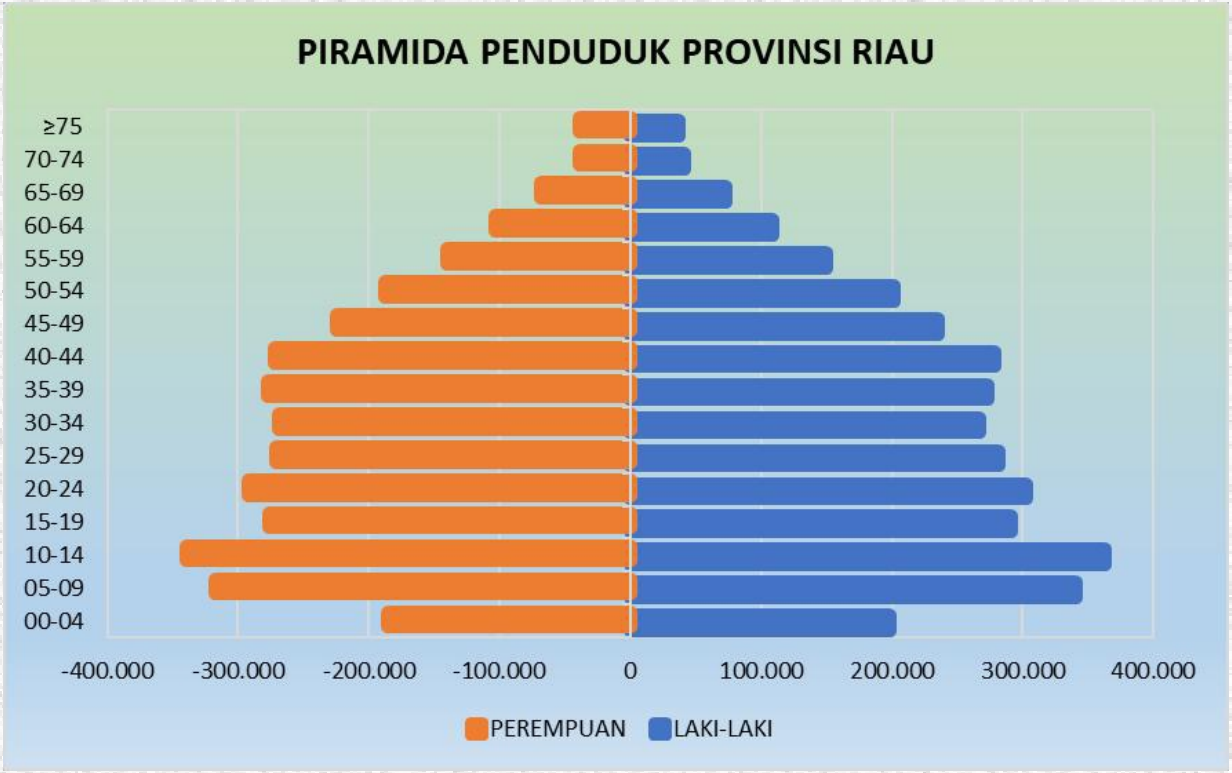
PIRAMIDA PENDUDUK PROVINSI RIAU
≥75
70-74
65-69
60-64
55-59
50-54
45-49
40-44
35-39
30-34
25-29
20-24
15-19
10-14
05-09
00-04
-400.000
-300.000
-200.000
-100.000
0
100.000
200.000
300.000
400.000
PEREMPUAN
LAKI-LAKI

1.1.5 Jumlah Penduduk Provinsi Riau berdasarkan Rasio Jenis Kelamin dan Kelompok Umur

NO	KELOMPOK UMUR	LAKI-LAKI	PEREMPUAN	JUMLAH	%	SEX RATIO
1	00-04	198.078	185.184	383.262	5,68	107
2	05-09	340.342	317.074	657.416	9,75	107
3	10-14	363.307	339.181	702.488	10,42	107
4	15-19	291.178	276.739	567.917	8,42	105
5	20-24	302.906	291.620	594.526	8,82	104
6	25-29	281.550	270.910	552.460	8,19	104
7	30-34	267.260	268.373	535.633	7,94	100
8	35-39	272.998	276.880	549.878	8,15	99
9	40-44	278.121	271.652	549.773	8,15	102
10	45-49	235.543	224.692	460.235	6,83	105
11	50-54	202.024	187.655	389.679	5,78	108
12	55-59	150.071	140.513	290.584	4,31	107
13	60-64	108.847	103.058	211.905	3,14	106
14	65-69	72.504	68.381	140.885	2,09	106
15	70-74	41.420	38.716	80.136	1,19	107
16	≥75	37.238	39.084	76.322	1,13	95
	TOTAL	**3.443.387**	**3.299.712**	**6.743.099**	**100,00**	**104**

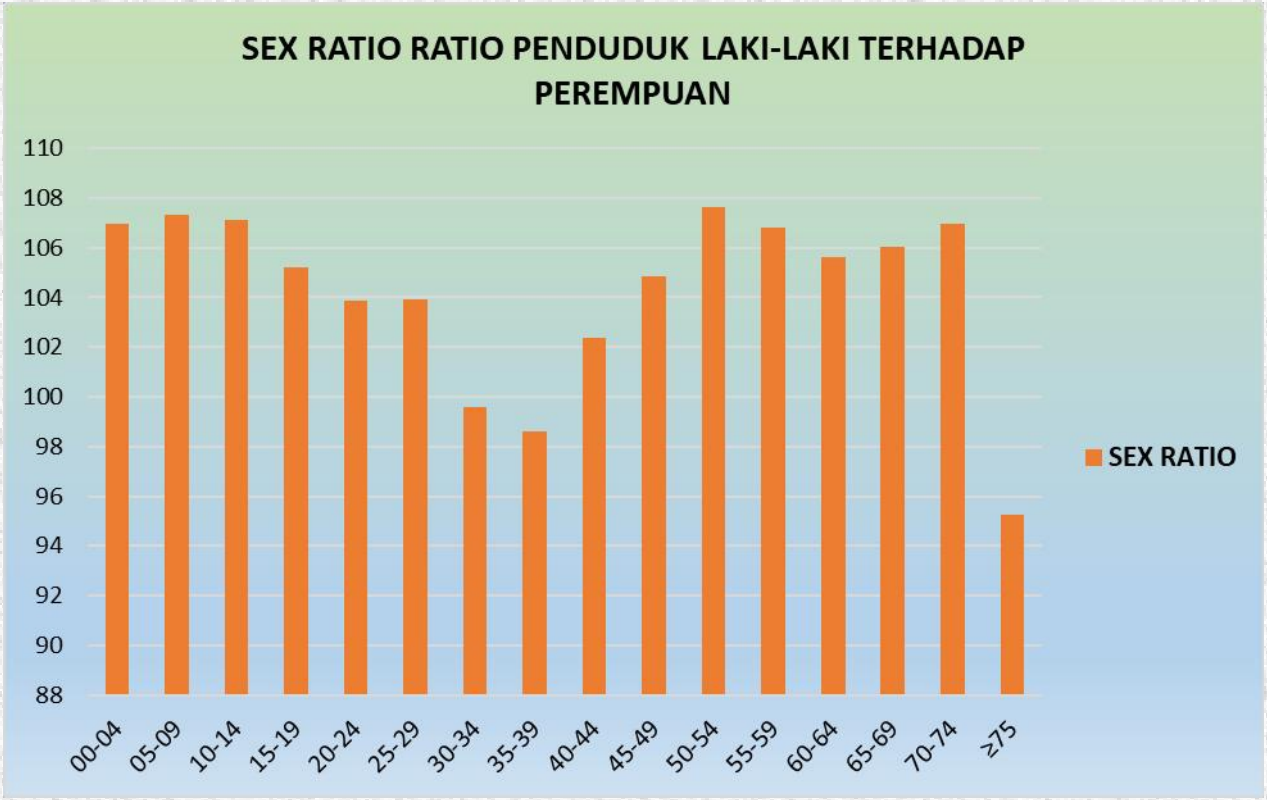
SEX RATIO RATIO PENDUDUK LAKI-LAKI TERHADAP PEREMPUAN
110
108
106
104
102
100
98
96
94
92
90
88
00-04
05-09
10-14
15-19
20-24
25-29
30-34
35-39
40-44
45-49
50-54
55-59
60-64
65-69
70-74
≥75
SEX RATIO

1.1.6 Jumlah Penduduk Provinsi Riau berdasarkan Usia Sekolah

KODE WIL	WILAYAH	USIA SD/ SEDERAJAT	USIA SLTP/ SEDERAJAT	USIA SLTA/ SEDERAJAT	USIA PERGURUAN TINGGI
1401	KAB. KAMPAR	104.828	52.369	37.201	55.504
1402	KAB. INDRAGIRI HULU	59.083	29.646	20.973	28.334
1403	KAB. BENGKALIS	79.023	39.415	32.562	47.628
1404	KAB. INDRAGIRI HILIR	78.468	40.862	30.762	43.944
1405	KAB. PELALAWAN	55.980	27.672	19.823	26.977
1406	KAB. ROKAN HULU	73.709	37.969	32.143	37.351
1407	KAB. ROKAN HILIR	85.882	44.179	38.304	44.307
1408	KAB. SIAK	59.727	30.161	23.509	35.223
1409	KAB. KUANTAN SINGINGI	40.150	20.575	15.123	22.746
1410	KAB. KEPULAUAN MERANTI	22.553	10.940	10.752	15.320
1471	KOTA PEKANBARU	129.449	63.357	52.887	72.309
1472	KOTA DUMAI	41.543	20.551	15.673	22.617
14	**PROV. RIAU**	**830.395**	**417.696**	**329.712**	**452.260**

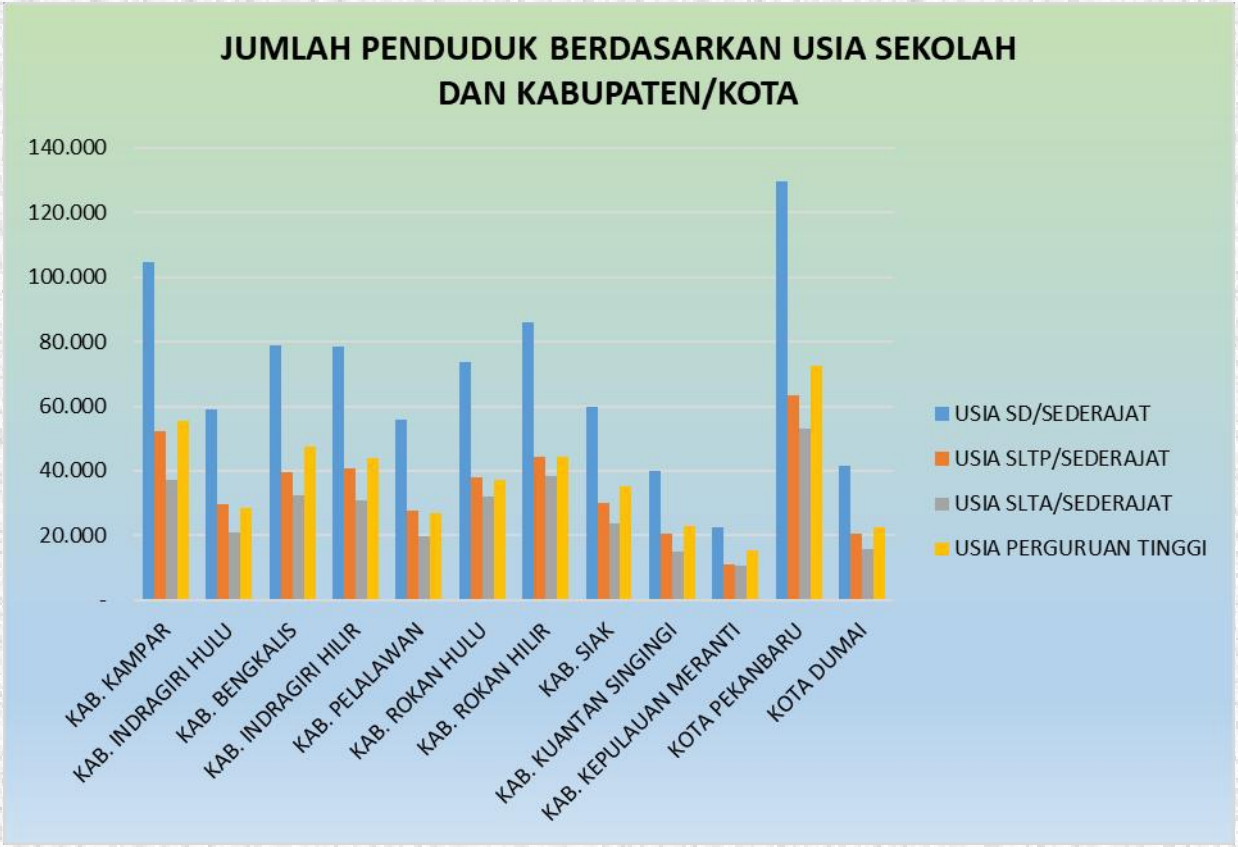
JUMLAH PENDUDUK BERDASARKAN USIA SEKOLAH DAN KABUPATEN/KOTA
140.000
120.000
100.000
80.000
60.000
40.000
20.000
-
KAB. KAMPAR
KAB. INDRAGIRI HULU
KAB. BENGKALIS
KAB. INDRAGIRI HILIR
KAB. PELALAWAN
KAB. ROKAN HULU
KAB. ROKAN HILIR
KAB. SIAK
KAB. KUANTAN SINGINGI
KAB. KEPULAUAN MERANTI
KOTA PEKANBARU
KOTA DUMAI
USIA SD/SEDERAJAT
USIA SLTP/SEDERAJAT
USIA SLTA/SEDERAJAT
USIA PERGURUAN TINGGI

1.1.7 Jumlah Penduduk Provinsi Riau berdasarkan Pendidikan yang di Tamatkan

NO	TINGKAT PENDIDIKAN AKHIR	LAKI-LAKI	PEREMPUAN	JUMLAH	%
1	TIDAK/BLM SEKOLAH	1.084.235	1.020.945	2.105.180	31,22
2	BELUM TAMAT SD/SEDERAJAT	378.703	350.381	729.084	10,81
3	TAMAT SD/SEDERAJAT	631.590	647.712	1.279.302	18,97
4	SLTP/SEDERAJAT	450.745	420.144	870.889	12,92
5	SLTA/SEDERAJAT	721.552	620.890	1.342.442	19,91
6	DIPLOMA I/II	12.754	26.752	39.506	0,59
7	AKADEMI/DIP.III/SARJANA MUDA	29.273	56.078	85.351	1,27
8	DIPLOMA IV/STRATA-I	124.278	149.648	273.926	4,06
9	STRATA-II	9.666	6.817	16.483	0,24
10	STRATA-III	591	345	936	0,01
	TOTAL	**3.443.387**	**3.299.712**	**6.743.099**	**100,00**

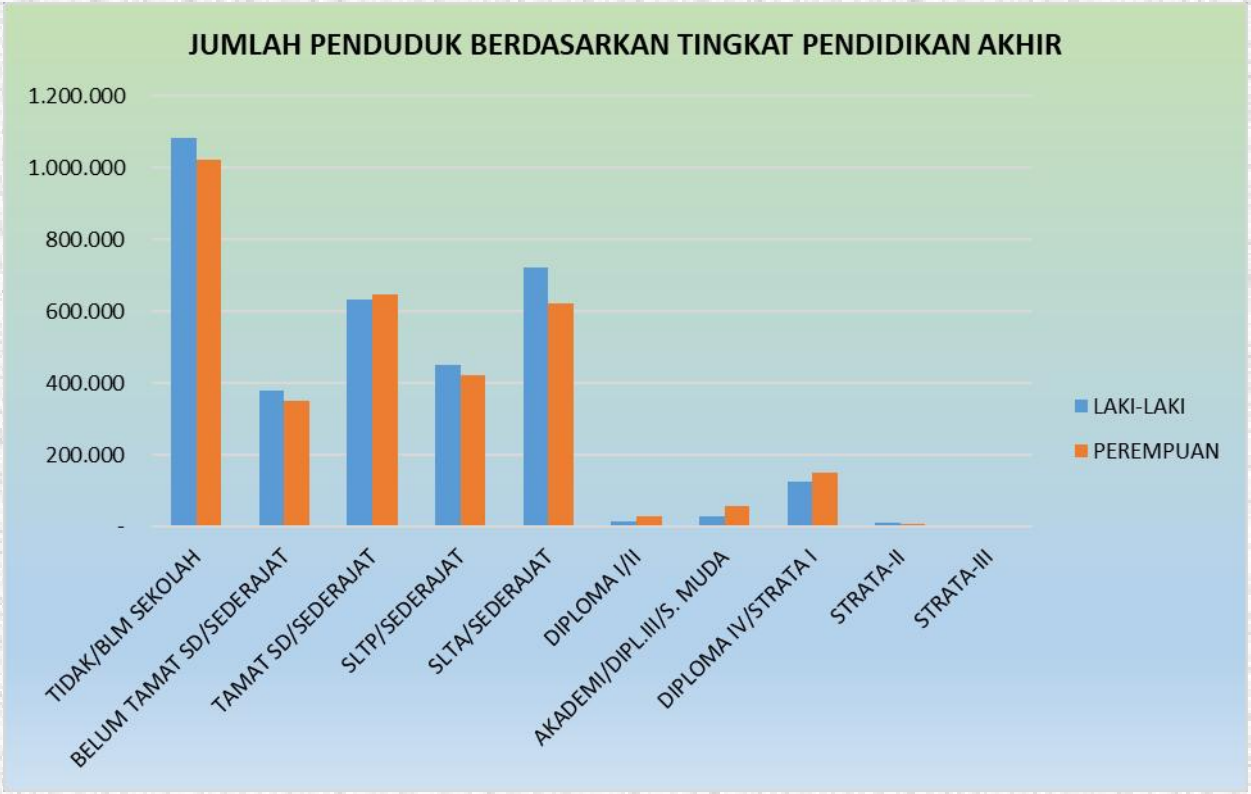
JUMLAH PENDUDUK BERDASARKAN TINGKAT PENDIDIKAN AKHIR
1.200.000
1.000.000
800.000
600.000
400.000
200.000
-
TIDAK/BLM SEKOLAH
BELUM TAMAT SD/SEDERAJAT
TAMAT SD/SEDERAJAT
SLTP/SEDERAJAT
SLTA/SEDERAJAT
DIPLOMA I/II
AKADEMI/DIPL.III/S. MUDA
DIPLOMA IV/STRATA I
STRATA-II
STRATA-III
LAKI-LAKI
PEREMPUAN

1.1.8 Jumlah Penduduk berdasarkan kelompok umur dan pendidikan akhir

KELOMPOK UMUR	TIDAK/BLM SEKOLAH	BLM TAMAT SD	TAMAT SD/ SEDERAJAT	TAMAT SMP/ SEDERAJAT	TAMAT SMA/ SEDERAJAT	DIPLOMA I/II	AKADEMI/ DIPLOMA III/ SARMUD	DIPLOMA IV/ STRATA I	STRATA II	STRATA III
00-04	383.194	58	6	3	-	-	1	-	-	-
05-09	642.324	14.850	242	-	-	-	-	-	-	-
10-14	569.934	123.190	7.834	1.502	28	-	-	-	-	-
15-19	311.650	163.249	54.658	31.282	7.060	2	2	14	-	-
20-24	71.931	246.765	92.690	88.984	91.784	157	564	1.640	9	2
25-29	12.791	61.901	116.772	128.278	185.071	1.150	8.346	37.210	923	18
30-34	11.806	12.830	92.859	108.914	222.726	3.153	17.983	62.274	3.031	57
35-39	13.669	12.812	117.911	111.482	211.706	9.216	19.095	51.347	2.544	96
40-44	14.717	13.667	142.708	120.509	193.012	9.328	14.215	39.403	2.127	87
45-49	13.076	12.965	141.048	97.391	152.436	5.128	8.979	27.036	2.057	119
50-54	12.160	12.728	128.038	77.298	124.722	3.424	6.406	22.640	2.097	166
55-59	11.611	13.259	114.231	43.851	80.322	3.109	4.449	17.846	1.760	146
60-64	11.244	13.374	106.264	27.591	37.762	2.408	2.564	9.415	1.162	121
65-69	8.928	11.119	76.832	18.087	19.201	1.312	1.442	3.384	517	63
70-74	6.309	7.390	44.618	9.271	9.847	741	693	1.064	177	26
>75	9.845	8.956	42.591	6.418	6.765	378	612	653	79	25
TOTAL	**2.105.189**	**729.113**	**1.279.302**	**870.861**	**1.342.442**	**39.506**	**85.351**	**273.926**	**16.483**	**926**

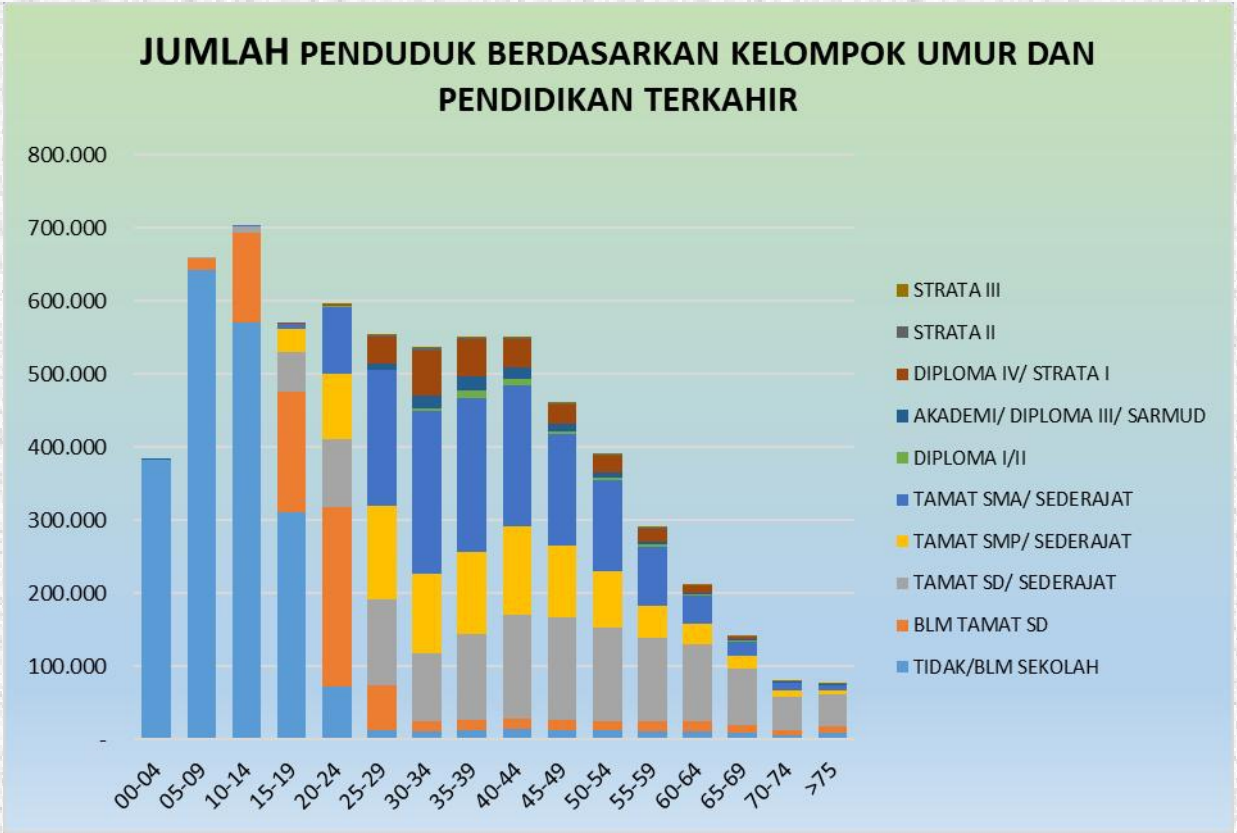
JUMLAH PENDUDUK BERDASARKAN KELOMPOK UMUR DAN PENDIDIKAN TERKAHIR
800.000
700.000
600.000
500.000
400.000
300.000
200.000
100.000
-
00-04
05-09
10-14
15-19
20-24
25-29
30-34
35-39
40-44
45-49
50-54
55-59
60-64
65-69
70-74
>75
STRATA III
STRATA II
DIPLOMA IV/ STRATA I
AKADEMI/ DIPLOMA III/ SARMUD
DIPLOMA I/II
TAMAT SMA/ SEDERAJAT
TAMAT SMP/ SEDERAJAT
TAMAT SD/ SEDERAJAT
BLM TAMAT SD
TIDAK/BLM SEKOLAH

1.1.9 Jumlah Penduduk berdasarkan Pendidikan yang di Tamatkan Per Kab/Kota

KABUPATEN KAMPAR

NO	TINGKAT PENDIDIKAN AKHIR	LAKI-LAKI	PEREMPUAN	JUMLAH	%
1	TIDAK/BLM SEKOLAH	141.228	131.866	273.094	32,23
2	BELUM TAMAT SD/SEDERAJAT	42.172	38.322	80.494	9,50
3	TAMAT SD/SEDERAJAT	75.534	79.798	155.332	18,33
4	SLTP/SEDERAJAT	65.708	60.925	126.633	14,95
5	SLTA/SEDERAJAT	89.022	76.684	165.706	19,56
6	DIPLOMA I/II	1.662	3.661	5.323	0,63
7	AKADEMI/DIP.III/SARJANA MUDA	2.816	6.053	8.869	1,05
8	DIPLOMA IV/STRATA-I	13.519	16.750	30.269	3,57
9	STRATA-II	904	536	1.440	0,17
10	STRATA-III	50	26	76	0,01
	TOTAL	**432.615**	**414.621**	**847.236**	**100,00**

KABUPATEN INDRAGIRI HULU

NO	TINGKAT PENDIDIKAN AKHIR	LAKI-LAKI	PEREMPUAN	JUMLAH	%
1	TIDAK/BLM SEKOLAH	69.345	65.437	134.782	29,15
2	BELUM TAMAT SD/SEDERAJAT	28.813	26.993	55.806	12,07
3	TAMAT SD/SEDERAJAT	51.310	51.884	103.194	22,32
4	SLTP/SEDERAJAT	34.843	31.178	66.021	14,28
5	SLTA/SEDERAJAT	43.688	36.442	80.130	17,33
6	DIPLOMA I/II	883	1.700	2.583	0,56
7	AKADEMI/DIP.III/SARJANA MUDA	1.152	2.935	4.087	0,88
8	DIPLOMA IV/STRATA-I	6.469	8.616	15.085	3,26
9	STRATA-II	365	226	591	0,13
10	STRATA-III	8	16	24	0,01
	TOTAL	**236.876**	**225.427**	**462.303**	**100,00**

KABUPATEN BENGKALIS

NO	TINGKAT PENDIDIKAN AKHIR	LAKI-LAKI	PEREMPUAN	JUMLAH	%
1	TIDAK/BLM SEKOLAH	88.964	84.184	173.148	26,77
2	BELUM TAMAT SD/SEDERAJAT	38.952	36.341	75.293	11,64
3	TAMAT SD/SEDERAJAT	59.266	61.500	120.766	18,67
4	SLTP/SEDERAJAT	40.056	39.497	79.553	12,30
5	SLTA/SEDERAJAT	85.731	69.160	154.891	23,95
6	DIPLOMA I/II	994	2.488	3.482	0,54
7	AKADEMI/DIP.III/SARJANA MUDA	3.934	6.479	10.413	1,61
8	DIPLOMA IV/STRATA-I	12.107	15.992	28.099	4,34
9	STRATA-II	613	431	1.044	0,16
10	STRATA-III	14	13	27	0,00
	TOTAL	**330.631**	**316.085**	**646.716**	**100,00**

KABUPATEN INDRAGIRI HILIR

NO	TINGKAT PENDIDIKAN AKHIR	LAKI-LAKI	PEREMPUAN	JUMLAH	%
1	TIDAK/BLM SEKOLAH	112.307	105.754	218.061	31,88
2	BELUM TAMAT SD/SEDERAJAT	48.394	44.287	92.681	13,55
3	TAMAT SD/SEDERAJAT	93.117	87.584	180.701	26,42
4	SLTP/SEDERAJAT	42.918	39.667	82.585	12,07
5	SLTA/SEDERAJAT	45.626	39.694	85.320	12,47
6	DIPLOMA I/II	1.304	2.168	3.472	0,51
7	AKADEMI/DIP.III/SARJANA MUDA	1.426	2.777	4.203	0,61
8	DIPLOMA IV/STRATA-I	7.257	8.826	16.083	2,35
9	STRATA-II	484	311	795	0,12
10	STRATA-III	33	28	61	0,01
	TOTAL	**352.866**	**331.096**	**683.962**	**100,00**

KABUPATEN PELALAWAN

NO	TINGKAT PENDIDIKAN AKHIR	LAKI-LAKI	PEREMPUAN	JUMLAH	%
1	TIDAK/BLM SEKOLAH	58.621	55.938	114.559	27,81
2	BELUM TAMAT SD/SEDERAJAT	25.162	23.131	48.293	11,72
3	TAMAT SD/SEDERAJAT	43.942	44.688	88.630	21,52
4	SLTP/SEDERAJAT	28.126	25.453	53.579	13,01
5	SLTA/SEDERAJAT	48.008	38.362	86.370	20,97
6	DIPLOMA I/II	807	1.568	2.375	0,58
7	AKADEMI/DIP.III/SARJANA MUDA	1.382	2.700	4.082	0,99
8	DIPLOMA IV/STRATA-I	6.178	7.289	13.467	3,27
9	STRATA-II	317	218	535	0,13
10	STRATA-III	20	16	36	0,01
	TOTAL	**212.563**	**199.363**	**411.926**	**100,00**

KABUPATEN ROKAN HULU

NO	TINGKAT PENDIDIKAN AKHIR	LAKI-LAKI	PEREMPUAN	JUMLAH	%
1	TIDAK/BLM SEKOLAH	98.304	93.411	191.715	33,97
2	BELUM TAMAT SD/SEDERAJAT	30.099	28.107	58.206	10,31
3	TAMAT SD/SEDERAJAT	60.616	65.050	125.666	22,26
4	SLTP/SEDERAJAT	42.554	38.567	81.121	14,37
5	SLTA/SEDERAJAT	45.979	38.783	84.762	15,02
6	DIPLOMA I/II	1.026	1.917	2.943	0,52
7	AKADEMI/DIP.III/SARJANA MUDA	1.535	3.485	5.020	0,89
8	DIPLOMA IV/STRATA-I	6.302	8.004	14.306	2,53
9	STRATA-II	383	268	651	0,12
10	STRATA-III	15	14	29	0,01
	TOTAL	**286.813**	**277.606**	**564.419**	**100,00**

KABUPATEN ROKAN HILIR

NO	TINGKAT PENDIDIKAN AKHIR	LAKI-LAKI	PEREMPUAN	JUMLAH	%
1	TIDAK/BLM SEKOLAH	87.782	82.133	169.915	25,97
2	BELUM TAMAT SD/SEDERAJAT	43.357	41.252	84.609	12,93
3	TAMAT SD/SEDERAJAT	79.061	82.737	161.798	24,73
4	SLTP/SEDERAJAT	51.874	47.039	98.913	15,12
5	SLTA/SEDERAJAT	64.193	53.198	117.391	17,94
6	DIPLOMA I/II	738	1.637	2.375	0,36
7	AKADEMI/DIP.III/SARJANA MUDA	1.606	3.837	5.443	0,83
8	DIPLOMA IV/STRATA-I	6.009	7.440	13.449	2,06
9	STRATA-II	207	157	364	0,06
10	STRATA-III	10	19	29	0,00
	TOTAL	**334.837**	**319.449**	**654.286**	**100,00**

KABUPATEN SIAK

NO	TINGKAT PENDIDIKAN AKHIR	LAKI-LAKI	PEREMPUAN	JUMLAH	%
1	TIDAK/BLM SEKOLAH	86.203	81.660	167.863	35,68
2	BELUM TAMAT SD/SEDERAJAT	25.088	22.756	47.844	10,17
3	TAMAT SD/SEDERAJAT	40.277	41.160	81.437	17,31
4	SLTP/SEDERAJAT	31.231	29.365	60.596	12,88
5	SLTA/SEDERAJAT	49.708	40.183	89.891	19,11
6	DIPLOMA I/II	724	1.759	2.483	0,53
7	AKADEMI/DIP.III/SARJANA MUDA	1.473	3.088	4.561	0,97
8	DIPLOMA IV/STRATA-I	6.584	8.740	15.324	3,26
9	STRATA-II	269	184	453	0,10
10	STRATA-III	18	15	33	0,01
	TOTAL	**241.575**	**228.910**	**470.485**	**100,00**

KABUPATEN KUANTAN SINGINGI

NO	TINGKAT PENDIDIKAN AKHIR	LAKI-LAKI	PEREMPUAN	JUMLAH	%
1	TIDAK/BLM SEKOLAH	52.132	49.231	101.363	29,13
2	BELUM TAMAT SD/SEDERAJAT	19.741	19.355	39.096	11,24
3	TAMAT SD/SEDERAJAT	36.242	38.217	74.459	21,40
4	SLTP/SEDERAJAT	27.063	24.772	51.835	14,90
5	SLTA/SEDERAJAT	33.182	27.901	61.083	17,56
6	DIPLOMA I/II	799	1.582	2.381	0,68
7	AKADEMI/DIP.III/SARJANA MUDA	1.089	2.487	3.576	1,03
8	DIPLOMA IV/STRATA-I	5.928	7.580	13.508	3,88
9	STRATA-II	390	245	635	0,18
10	STRATA-III	12	1	13	0,00
	TOTAL	**176.578**	**171.371**	**347.949**	**100,00**

KABUPATEN KEPULAUAN MERANTI

NO	TINGKAT PENDIDIKAN AKHIR	LAKI-LAKI	PEREMPUAN	JUMLAH	%
1	TIDAK/BLM SEKOLAH	33.930	33.398	67.328	31,88
2	BELUM TAMAT SD/SEDERAJAT	12.345	10.902	23.247	11,01
3	TAMAT SD/SEDERAJAT	29.940	27.949	57.889	27,41
4	SLTP/SEDERAJAT	12.352	10.526	22.878	10,83
5	SLTA/SEDERAJAT	16.243	14.576	30.819	14,59
6	DIPLOMA I/II	523	755	1.278	0,61
7	AKADEMI/DIP.III/SARJANA MUDA	688	1.149	1.837	0,87
8	DIPLOMA IV/STRATA-I	2.566	3.142	5.708	2,70
9	STRATA-II	135	56	191	0,09
10	STRATA-III	8	4	12	0,01
	TOTAL	**108.730**	**102.457**	**211.187**	**100,00**

KOTA PEKANBARU

NO	TINGKAT PENDIDIKAN AKHIR	LAKI-LAKI	PEREMPUAN	JUMLAH	%
1	TIDAK/BLM SEKOLAH	183.984	170.987	354.971	32,06
2	BELUM TAMAT SD/SEDERAJAT	49.992	46.622	96.614	8,72
3	TAMAT SD/SEDERAJAT	40.458	44.293	84.751	7,65
4	SLTP/SEDERAJAT	56.690	56.785	113.475	10,25
5	SLTA/SEDERAJAT	161.574	153.070	314.644	28,41
6	DIPLOMA I/II	2.809	6.432	9.241	0,83
7	AKADEMI/DIP.III/SARJANA MUDA	9.966	17.346	27.312	2,47
8	DIPLOMA IV/STRATA-I	45.850	50.602	96.452	8,71
9	STRATA-II	5.310	3.974	9.284	0,84
10	STRATA-III	393	190	583	0,05
	TOTAL	**557.026**	**550.301**	**1.107.327**	**100,00**

KOTA DUMAI

NO	TINGKAT PENDIDIKAN AKHIR	LAKI-LAKI	PEREMPUAN	JUMLAH	%
1	TIDAK/BLM SEKOLAH	71.435	66.946	138.381	41,27
2	BELUM TAMAT SD/SEDERAJAT	14.588	12.313	26.901	8,02
3	TAMAT SD/SEDERAJAT	21.827	22.852	44.679	13,32
4	SLTP/SEDERAJAT	17.330	16.370	33.700	10,05
5	SLTA/SEDERAJAT	38.598	32.837	71.435	21,30
6	DIPLOMA I/II	485	1.085	1.570	0,47
7	AKADEMI/DIP.III/SARJANA MUDA	2.206	3.742	5.948	1,77
8	DIPLOMA IV/STRATA-I	5.509	6.667	12.176	3,63
9	STRATA-II	289	211	500	0,15
10	STRATA-III	10	3	13	0,00
	TOTAL	**172.277**	**163.026**	**335.303**	**100,00**

1.1.10 Jumlah Penduduk Berdasarkan Jenis Pekerjaan

NO	JENIS PEKERJAAN	LAKI-LAKI	PEREMPUAN	JUMLAH	%
1	AKUNTAN	21	26	47	0,00
2	ANGGOTA BPK	10	4	14	0,00
3	ANGGOTA DPD	2	1	3	0,00
4	ANGGOTA DPR-RI	3	1	4	0,00
5	ANGGOTA DPRD KABUPATEN/KOTA	276	24	300	0,00
6	ANGGOTA DPRD PROVINSI	21	12	33	0,00
7	ANGGOTA KABINET/KEMENTERIAN	0	0	0	0,00
8	ANGGOTA LEMBAGA TINGGI LAINNYA	139	68	207	0,00
9	ANGGOTA MAHKAMAH KONSTITUSI	1	0	1	0,00
10	APOTEKER	98	479	577	0,01
11	ARSITEK	128	27	155	0,00
12	ARTIS	0	0	0	0,00
13	ASISTEN AHLI	0	1	1	0,00
14	ATLIT	0	0	0	0,00
15	BELUM/TIDAK BEKERJA	1.172.773	1.059.583	2.232.356	33,11
16	BIARAWATI	1	24	25	0,00
17	BIDAN	1	7.954	7.955	0,12
18	BUPATI	9	2	11	0,00
19	BURUH HARIAN LEPAS	101.232	5.623	106.855	1,58
20	BURUH NELAYAN/PERIKANAN	3.164	175	3.339	0,05

NO	JENIS PEKERJAAN	LAKI-LAKI	PEREMPUAN	JUMLAH	%
21	BURUH PETERNAKAN	222	87	309	0,00
22	BURUH TANI/PERKEBUNAN	41.805	6.137	47.942	0,71
23	CHEFF	2	0	2	0,00
24	DOKTER	1.590	3.087	4.677	0,07
25	DOSEN	2.115	1.991	4.106	0,06
26	DUTA BESAR	0	1	1	0,00
27	GUBERNUR	1	0	1	0,00
28	GURU	14.356	41.310	55.666	0,83
29	IMAM MESJID	348	0	348	0,01
30	INDUSTRI	238	124	362	0,01
31	JURU MASAK	68	67	135	0,00
32	KARYAWAN BUMD	1.512	732	2.244	0,03
33	KARYAWAN BUMN	16.834	4.274	21.108	0,31
34	KARYAWAN HONORER	20.307	22.614	42.921	0,64
35	KARYAWAN SWASTA	252.000	64.804	316.804	4,70
36	KEPALA DESA	502	16	518	0,01
37	KEPOLISIAN RI	9.261	544	9.805	0,15
38	KONSTRUKSI	499	36	535	0,01
39	KONSULTAN	297	53	350	0,01
40	MANAJER	0	0	0	0,00
41	MEKANIK	3.545	10	3.555	0,05

NO	JENIS PEKERJAAN	LAKI-LAKI	PEREMPUAN	JUMLAH	%
42	MENGURUS RUMAH TANGGA	297	1.429.486	1.429.783	21,20
43	NELAYAN/PERIKANAN	22.660	337	22.997	0,34
44	NOTARIS	128	156	284	0,00
45	OPERATOR	1	0	1	0,00
46	PARAJI	43	10	53	0,00
47	PARANORMAL	29	4	33	0,00
48	PASTOR	16	0	16	0,00
49	PEDAGANG	18.818	5.688	24.506	0,36
50	PEGAWAI NEGERI SIPIL	41.242	47.172	88.414	1,31
51	PEKERJA PENGOLAHAN KERAJINAN	1	0	1	0,00
52	PEKERJAAN LAINNYA	3	2	5	0,00
53	PELAJAR/MAHASISWA	528.801	432.148	960.949	14,25
54	PELAUT	1.724	6	1.730	0,03
55	PEMBANTU RUMAH TANGGA	26	1.520	1.546	0,02
56	PENATA BUSANA	19	33	52	0,00
57	PENATA RAMBUT	107	158	265	0,00
58	PENATA RIAS	31	241	272	0,00
59	PENDETA	931	106	1.037	0,02
60	PENELITI	116	22	138	0,00
61	PENGACARA	394	64	458	0,01
62	PENSIUNAN	15.614	6.144	21.758	0,32
63	PENTERJEMAH	5	3	8	0,00

NO	JENIS PEKERJAAN	LAKI-LAKI	PEREMPUAN	JUMLAH	%
64	PENYIAR RADIO	18	15	33	0,00
65	PENYIAR TELEVISI	6	7	13	0,00
66	PERANCANG BUSANA	12	34	46	0,00
67	PERANGKAT DESA	1.744	572	2.316	0,03
68	PERAWAT	1.352	4.294	5.646	0,08
69	PERDAGANGAN	9.236	2.828	12.064	0,18
70	PETANI/PEKEBUN	460.625	74.091	534.716	7,93
71	PETERNAK	435	87	522	0,01
72	PIALANG	19	13	32	0,00
73	PILOT	6	1	7	0,00
74	PRESIDEN	0	0	0	0,00
75	PROMOTOR ACARA	1	1	2	0,00
76	PSIKIATER/PSIKOLOG	10	44	54	0,00
77	SENIMAN	197	22	219	0,00
78	SOPIR	14.572	4	14.576	0,22
79	TABIB	46	21	67	0,00
80	TEKNISI	7	0	7	0,00
81	TENAGA TATA USAHA	0	6	6	0,00
82	TENTARA NASIONAL INDONESIA	5.899	58	5.957	0,09
83	TRANSPORTASI	1.183	13	1.196	0,02
84	TUKANG BATU	2.193	42	2.235	0,03

NO	JENIS PEKERJAAN	LAKI-LAKI	PEREMPUAN	JUMLAH	%
85	TUKANG CUKUR	415	1	416	0,01
86	TUKANG GIGI	52	7	59	0,00
87	TUKANG JAHIT	1.207	1.171	2.378	0,04
88	TUKANG KAYU	2.445	6	2.451	0,04
89	TUKANG LAS/PANDAI BESI	1.000	10	1.010	0,01
90	TUKANG LISTRIK	447	1	448	0,01
91	TUKANG SOL SEPATU	79	5	84	0,00
92	USTADZ/MUBALIGH	370	21	391	0,01
93	WAKIL BUPATI	7	0	7	0,00
94	WAKIL GUBERNUR	1	0	1	0,00
95	WAKIL PRESIDEN	0	0	0	0,00
96	WAKIL WALIKOTA	0	0	0	0,00
97	WALIKOTA	1	0	1	0,00
98	WARTAWAN	624	49	673	0,01
99	WIRASWASTA	664.791	73.097	737.888	10,94
	TOTAL	**3.443.387**	**3.299.712**	**6.743.099**	**100,00**

1.1.11 Jumlah Penyandang Disabilitas berdasarkan Jenis Kelamin

NO	JENIS DISABILITAS	LAKI-LAKI	PEREMPUAN	JUMLAH	%
1	DISABILITAS FISIK	680	388	1068	11,83
2	DISABILITAS FISIK DAN MENTAL	91	75	166	1,84
3	DISABILITAS NETRA/BUTA	381	334	715	7,92
4	DISABILITAS MENTAL/JIWA	2.616	1.375	3991	44,21
5	DISABILITAS RUNGU/WICARA	810	748	1558	17,26
6	DISABILITAS LAINNYA	802	728	1530	16,95
	TOTAL	**5.380**	**3.648**	**9.028**	**100,00**

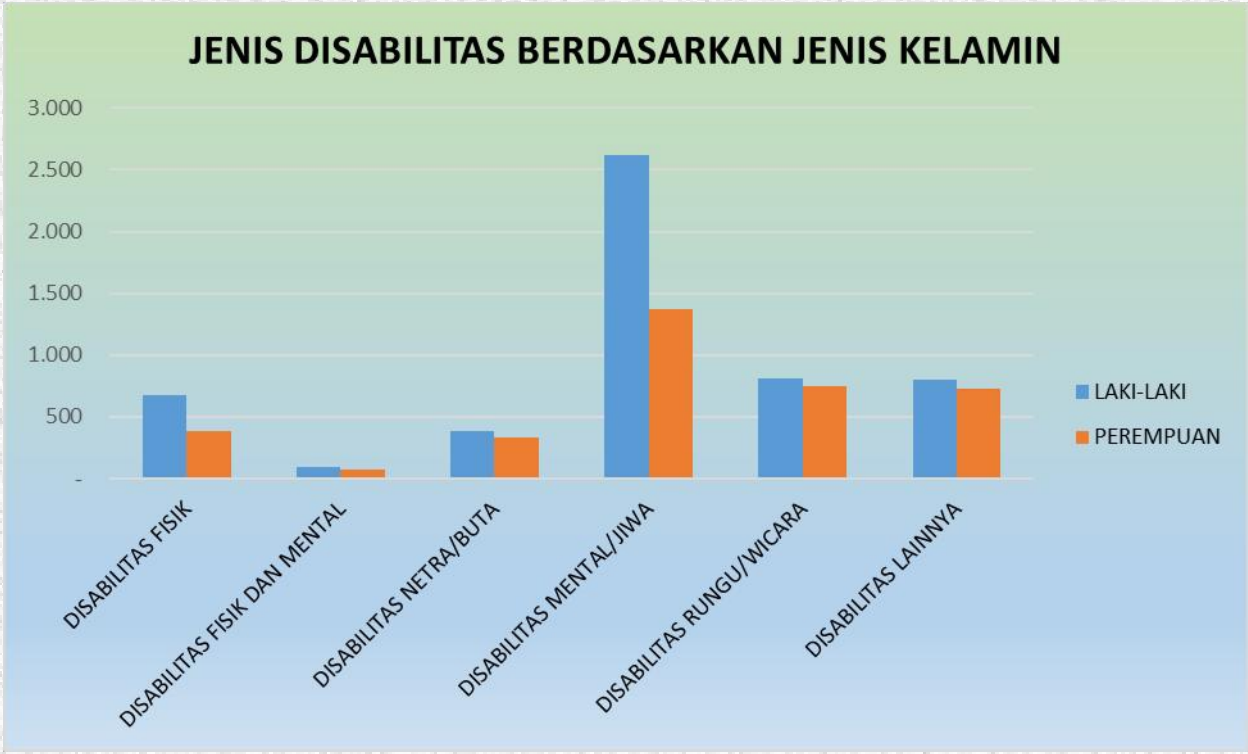
JENIS DISABILITAS BERDASARKAN JENIS KELAMIN
3.000
2.500
2.000
1.500
1.000
500
-
DISABILITAS FISIK
DISABILITAS FISIK DAN MENTAL
DISABILITAS NETRA/BUTA
DISABILITAS MENTAL/JIWA
DISABILITAS RUNGU/WICARA
DISABILITAS LAINNYA
LAKI-LAKI
PEREMPUAN

1.1.12 Jumlah Penyandang Disabilitas berdasarkan Kabupaten/Kota

KABUPATEN KAMPAR

NO	JENIS DISABILITAS	LAKI-LAKI	PEREMPUAN	JUMLAH	%
1	DISABILITAS FISIK	172	43	215	13,28
2	DISABILITAS FISIK DAN MENTAL	8	5	13	0,80
3	DISABILITAS NETRA/BUTA	45	45	90	5,56
4	DISABILITAS MENTAL/JIWA	417	270	687	42,43
5	DISABILITAS RUNGU/WICARA	135	189	324	20,01
6	DISABILITAS LAINNYA	155	135	290	17,91
	TOTAL	**932**	**687**	**1.619**	**100,00**

KABUPATEN INDRAGIRI HULU

NO	JENIS DISABILITAS	LAKI-LAKI	PEREMPUAN	JUMLAH	%
1	DISABILITAS FISIK	36	21	57	14,77
2	DISABILITAS FISIK DAN MENTAL	5	6	11	2,85
3	DISABILITAS NETRA/BUTA	23	20	43	11,14
4	DISABILITAS MENTAL/JIWA	108	47	155	40,16
5	DISABILITAS RUNGU/WICARA	34	48	82	21,24
6	DISABILITAS LAINNYA	18	20	38	9,84
	TOTAL	**224**	**162**	**386**	**100,00**

KABUPATEN BENGKALIS

NO	JENIS DISABILITAS	LAKI-LAKI	PEREMPUAN	JUMLAH	%
1	DISABILITAS FISIK	106	90	196	22,61
2	DISABILITAS FISIK DAN MENTAL	13	11	24	2,77
3	DISABILITAS NETRA/BUTA	30	25	55	6,34
4	DISABILITAS MENTAL/JIWA	263	135	398	45,91
5	DISABILITAS RUNGU/WICARA	75	62	137	15,80
6	DISABILITAS LAINNYA	30	27	57	6,57
	TOTAL	**517**	**350**	**867**	**100,00**

KABUPATEN INDRAGIRI HILIR

NO	JENIS DISABILITAS	LAKI-LAKI	PEREMPUAN	JUMLAH	%
1	DISABILITAS FISIK	37	9	46	17,16
2	DISABILITAS FISIK DAN MENTAL	1	2	3	1,12
3	DISABILITAS NETRA/BUTA	14	17	31	11,57
4	DISABILITAS MENTAL/JIWA	63	38	101	37,69
5	DISABILITAS RUNGU/WICARA	33	35	68	25,37
6	DISABILITAS LAINNYA	11	8	19	7,09
	TOTAL	**159**	**109**	**268**	**100,00**

KABUPATEN PELALAWAN

NO	JENIS DISABILITAS	LAKI-LAKI	PEREMPUAN	JUMLAH	%
1	DISABILITAS FISIK	22	6	48	13,56
2	DISABILITAS FISIK DAN MENTAL	9	4	13	3,67
3	DISABILITAS NETRA/BUTA	24	16	40	11,30
4	DISABILITAS MENTAL/JIWA	96	54	150	42,37
5	DISABILITAS RUNGU/WICARA	44	43	87	24,58
6	DISABILITAS LAINNYA	20	16	36	10,17
	TOTAL	**215**	**159**	**354**	**100,00**

KABUPATEN ROKAN HULU

NO	JENIS DISABILITAS	LAKI-LAKI	PEREMPUAN	JUMLAH	%
1	DISABILITAS FISIK	37	34	71	13,79
2	DISABILITAS FISIK DAN MENTAL	10	10	20	3,88
3	DISABILITAS NETRA/BUTA	27	28	55	10,68
4	DISABILITAS MENTAL/JIWA	155	63	218	42,33
5	DISABILITAS RUNGU/WICARA	65	49	114	22,14
6	DISABILITAS LAINNYA	20	17	37	7,18
	TOTAL	**314**	**201**	**515**	**100,00**

KABUPATEN ROKAN HILIR

NO	JENIS DISABILITAS	LAKI-LAKI	PEREMPUAN	JUMLAH	%
1	DISABILITAS FISIK	28	14	42	6,75
2	DISABILITAS FISIK DAN MENTAL	3	6	9	1,45
3	DISABILITAS NETRA/BUTA	41	56	97	15,59
4	DISABILITAS MENTAL/JIWA	195	145	340	54,66
5	DISABILITAS RUNGU/WICARA	38	40	78	12,54
6	DISABILITAS LAINNYA	19	37	56	9,00
	TOTAL	**324**	**298**	**622**	**100,00**

KABUPATEN SIAK

NO	JENIS DISABILITAS	LAKI-LAKI	PEREMPUAN	JUMLAH	%
1	DISABILITAS FISIK	44	29	73	12,48
2	DISABILITAS FISIK DAN MENTAL	8	10	18	3,08
3	DISABILITAS NETRA/BUTA	20	16	36	6,15
4	DISABILITAS MENTAL/JIWA	190	119	309	52,82
5	DISABILITAS RUNGU/WICARA	56	40	96	16,41
6	DISABILITAS LAINNYA	33	20	53	9,06
	TOTAL	**351**	**234**	**585**	**100,00**

KABUPATEN KUANTAN SINGINGI

NO	JENIS DISABILITAS	LAKI-LAKI	PEREMPUAN	JUMLAH	%
1	DISABILITAS FISIK	18	11	29	13,49
2	DISABILITAS FISIK DAN MENTAL	3	0	3	1,40
3	DISABILITAS NETRA/BUTA	14	11	25	11,63
4	DISABILITAS MENTAL/JIWA	72	25	97	45,12
5	DISABILITAS RUNGU/WICARA	23	18	41	19,07
6	DISABILITAS LAINNYA	11	9	20	9,30
	TOTAL	**141**	**74**	**215**	**100,00**

KABUPATEN KEPULAUAN MERANTI

NO	JENIS DISABILITAS	LAKI-LAKI	PEREMPUAN	JUMLAH	%
1	DISABILITAS FISIK	16	10	26	2,44
2	DISABILITAS FISIK DAN MENTAL	6	7	13	1,22
3	DISABILITAS NETRA/BUTA	18	12	30	2,82
4	DISABILITAS MENTAL/JIWA	127	55	182	17,11
5	DISABILITAS RUNGU/WICARA	24	22	46	4,32
6	DISABILITAS LAINNYA	382	385	767	72,09
	TOTAL	**573**	**491**	**1.064**	**100,00**

KOTA PEKANBARU

NO	JENIS DISABILITAS	LAKI-LAKI	PEREMPUAN	JUMLAH	%
1	DISABILITAS FISIK	126	98	224	11,88
2	DISABILITAS FISIK DAN MENTAL	21	11	32	1,70
3	DISABILITAS NETRA/BUTA	93	67	160	8,49
4	DISABILITAS MENTAL/JIWA	678	329	1.007	53,42
5	DISABILITAS RUNGU/WICARA	219	150	369	19,58
6	DISABILITAS LAINNYA	56	37	93	4,93
	TOTAL	**1.193**	**692**	**1.885**	**100,00**

KOTA DUMAI

NO	JENIS DISABILITAS	LAKI-LAKI	PEREMPUAN	JUMLAH	%
1	DISABILITAS FISIK	38	23	61	9,41
2	DISABILITAS FISIK DAN MENTAL	4	3	7	1,08
3	DISABILITAS NETRA/BUTA	32	21	53	8,18
4	DISABILITAS MENTAL/JIWA	252	95	347	53,55
5	DISABILITAS RUNGU/WICARA	64	52	116	17,90
6	DISABILITAS LAINNYA	47	17	64	9,88
	TOTAL	**437**	**211**	**648**	**100,00**

1.1.13 Jumlah Penyandang Disabilitas berdasarkan Kelompok Umur Sekolah

A. DISABILITAS FISIK

KODE WIL	WILAYAH	UMUR 4 – 6 TH	UMUR 7 – 12 TH	UMUR 13 – 15 TH	UMUR 16 – 18 TH
1401	KAB. KAMPAR	2	8	12	16
1402	KAB. INDRAGIRI HULU	0	7	8	2
1403	KAB. BENGKALIS	0	4	7	14
1404	KAB. INDRAGIRI HILIR	0	4	3	2
1405	KAB. PELALAWAN	1	2	6	0
1406	KAB. ROKAN HULU	0	3	1	9
1407	KAB. ROKAN HILIR	0	4	5	2
1408	KAB. SIAK	0	8	11	8
1409	KAB. KUANTAN SINGINGI	0	4	2	3
1410	KAB. KEPULAUAN MERANTI	0	3	4	3
1471	KOTA PEKANBARU	8	33	27	19
1472	KOTA DUMAI	1	6	5	2
14	**PROV. RIAU**	**12**	**86**	**91**	**80**

B. DISABILITAS FISIK DAN MENTAL

KODE WIL	WILAYAH	UMUR 4 – 6 TH	UMUR 7 – 12 TH	UMUR 13 – 15 TH	UMUR 16 – 18 TH
1401	KAB. KAMPAR	0	0	1	0
1402	KAB. INDRAGIRI HULU	0	1	0	1
1403	KAB. BENGKALIS	0	0	0	0
1404	KAB. INDRAGIRI HILIR	0	0	0	0
1405	KAB. PELALAWAN	0	0	1	2
1406	KAB. ROKAN HULU	0	1	0	0
1407	KAB. ROKAN HILIR	0	1	1	0
1408	KAB. SIAK	0	0	0	0
1409	KAB. KUANTAN SINGINGI	0	0	0	1
1410	KAB. KEPULAUAN MERANTI	0	0	0	0
1471	KOTA PEKANBARU	0	1	1	2
1472	KOTA DUMAI	0	0	0	0
14	**PROV. RIAU**	**0**	**4**	**4**	**6**

C. DISABILITAS NETRA/BUTA

KODE WIL	WILAYAH	UMUR 4 – 6 TH	UMUR 7 – 12 TH	UMUR 13 – 15 TH	UMUR 16 – 18 TH
1401	KAB. KAMPAR	1	41	13	4
1402	KAB. INDRAGIRI HULU	0	5	7	2
1403	KAB. BENGKALIS	1	7	8	2
1404	KAB. INDRAGIRI HILIR	1	11	5	2
1405	KAB. PELALAWAN	0	8	4	5
1406	KAB. ROKAN HULU	0	14	4	2
1407	KAB. ROKAN HILIR	0	68	8	5
1408	KAB. SIAK	1	6	4	7
1409	KAB. KUANTAN SINGINGI	0	5	1	2
1410	KAB. KEPULAUAN MERANTI	0	2	0	7
1471	KOTA PEKANBARU	0	43	9	8
1472	KOTA DUMAI	3	27	4	3
14	**PROV. RIAU**	**7**	**237**	**67**	**49**

D. DISABILITAS MENTAL JIWA

KODE WIL	WILAYAH	UMUR 4 – 6 TH	UMUR 7 – 12 TH	UMUR 13 – 15 TH	UMUR 16 – 18 TH
1401	KAB. KAMPAR	46	251	113	76
1402	KAB. INDRAGIRI HULU	1	40	46	29
1403	KAB. BENGKALIS	2	100	100	71
1404	KAB. INDRAGIRI HILIR	1	26	35	12
1405	KAB. PELALAWAN	1	42	46	28
1406	KAB. ROKAN HULU	3	53	53	53
1407	KAB. ROKAN HILIR	52	126	80	39
1408	KAB. SIAK	1	103	100	46
1409	KAB. KUANTAN SINGINGI	3	30	39	16
1410	KAB. KEPULAUAN MERANTI	2	44	36	25
1471	KOTA PEKANBARU	31	354	227	152
1472	KOTA DUMAI	36	108	102	51
14	**PROV. RIAU**	**179**	**1277**	**977**	**598**

E. DISABILITAS RUNGU/WICARA

KODE WIL	WILAYAH	UMUR 4 – 6 TH	UMUR 7 – 12 TH	UMUR 13 – 15 TH	UMUR 16 – 18 TH
1401	KAB. KAMPAR	17	82	37	18
1402	KAB. INDRAGIRI HULU	1	9	2	8
1403	KAB. BENGKALIS	1	30	27	14
1404	KAB. INDRAGIRI HILIR	0	17	11	14
1405	KAB. PELALAWAN	0	26	17	8
1406	KAB. ROKAN HULU	1	16	19	11
1407	KAB. ROKAN HILIR	2	16	14	12
1408	KAB. SIAK	0	23	21	14
1409	KAB. KUANTAN SINGINGI	0	13	10	4
1410	KAB. KEPULAUAN MERANTI	0	9	7	5
1471	KOTA PEKANBARU	25	109	54	35
1472	KOTA DUMAI	17	23	16	17
14	**PROV. RIAU**	**64**	**373**	**235**	**160**

F. DISABILITAS LAINNYA

KODE WIL	WILAYAH	UMUR 4 – 6 TH	UMUR 7 – 12 TH	UMUR 13 – 15 TH	UMUR 16 – 18 TH
1401	KAB. KAMPAR	0	228	7	3
1402	KAB. INDRAGIRI HULU	1	4	5	0
1403	KAB. BENGKALIS	3	8	7	2
1404	KAB. INDRAGIRI HILIR	0	4	4	3
1405	KAB. PELALAWAN	1	1	2	3
1406	KAB. ROKAN HULU	5	5	2	4
1407	KAB. ROKAN HILIR	14	7	3	2
1408	KAB. SIAK	4	4	2	4
1409	KAB. KUANTAN SINGINGI	1	5	1	1
1410	KAB. KEPULAUAN MERANTI	3	8	6	10
1471	KOTA PEKANBARU	2	14	5	10
1472	KOTA DUMAI	0	22	15	10
14	**PROV. RIAU**	**34**	**310**	**59**	**52**

1.1.14 Jumlah Penduduk berdasarkan Agama dan Jenis Kelamin

NO	AGAMA	LAKI-LAKI	PEREMPUAN	JUMLAH	%
1	ISLAM	2.994.981	2.875.034	5.870.015	87,05
2	KRISTEN	339.527	320.162	659.689	9,78
3	KATHOLIK	37.188	35.319	72.507	1,08
4	HINDU	401	363	764	0,01
5	BUDHA	69.600	67.269	136.869	2,03
6	KHONGHUCU	1.125	1.052	2.177	0,03
7	KEPERCAYAAN	565	513	1.078	0,02
	TOTAL	**3.443.387**	**3.299.712**	**6.743.099**	**100,00**

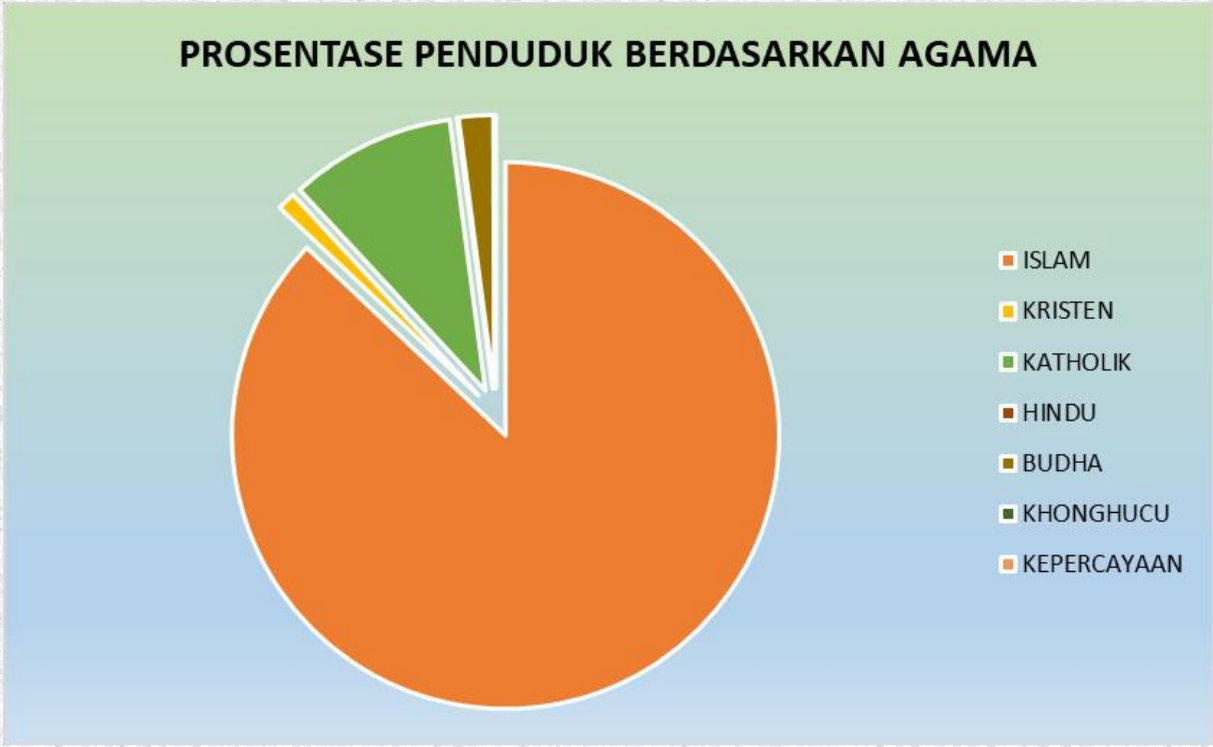
PROSENTASE PENDUDUK BERDASARKAN AGAMA
ISLAM
KRISTEN
KATHOLIK
HINDU
BUDHA
KHONGHUCU
KEPERCAYAAN

1.1.15 Jumlah Penduduk berdasarkan Agama yang di Anut

NO	KABUPATEN/KOTA	AGAMA							JUMLAH
		ISLAM	KRISTEN	KATHOLIK	HINDU	BUDHA	KHONG-HUCU	KEPERCA-YAAN	
1	KAB. KAMPAR	755.574	8.563	82.699	52	315	-	33	847.236
2	KAB. INDRAGIRI HULU	417.029	7.016	36.750	8	1.197	15	288	462.303
3	KAB. BENGKALIS	530.187	7.308	77.043	30	31.849	185	114	646.716
4	KAB. INDRAGIRI HILIR	670.304	891	8.465	20	4.247	2	33	683.962
5	KAB. PELALAWAN	329.751	6.696	73.156	71	2.176	29	47	411.926
6	KAB. ROKAN HULU	476.978	7.641	79.486	4	248	-	62	564.419
7	KAB. ROKAN HILIR	574.837	5.392	59.650	71	14.067	154	115	654.286
8	KAB. SIAK	385.433	7.386	72.955	192	4.285	127	107	470.485
9	KAB. KUANTAN SINGINGI	329.493	1.832	16.154	5	447	-	18	347.949
10	KAB. KEPULAUAN MERANTI	179.985	212	3.087	19	26.793	945	146	211.187
11	KOTA PEKANBARU	936.018	16.557	113.417	253	40.966	35	81	1.107.327
12	KOTA DUMAI	284.426	3.013	36.827	39	10.279	685	34	335.303
	TOTAL	**5.870.015**	**72.507**	**659.689**	**764**	**136.869**	**2.177**	**1.078**	**6.743.099**

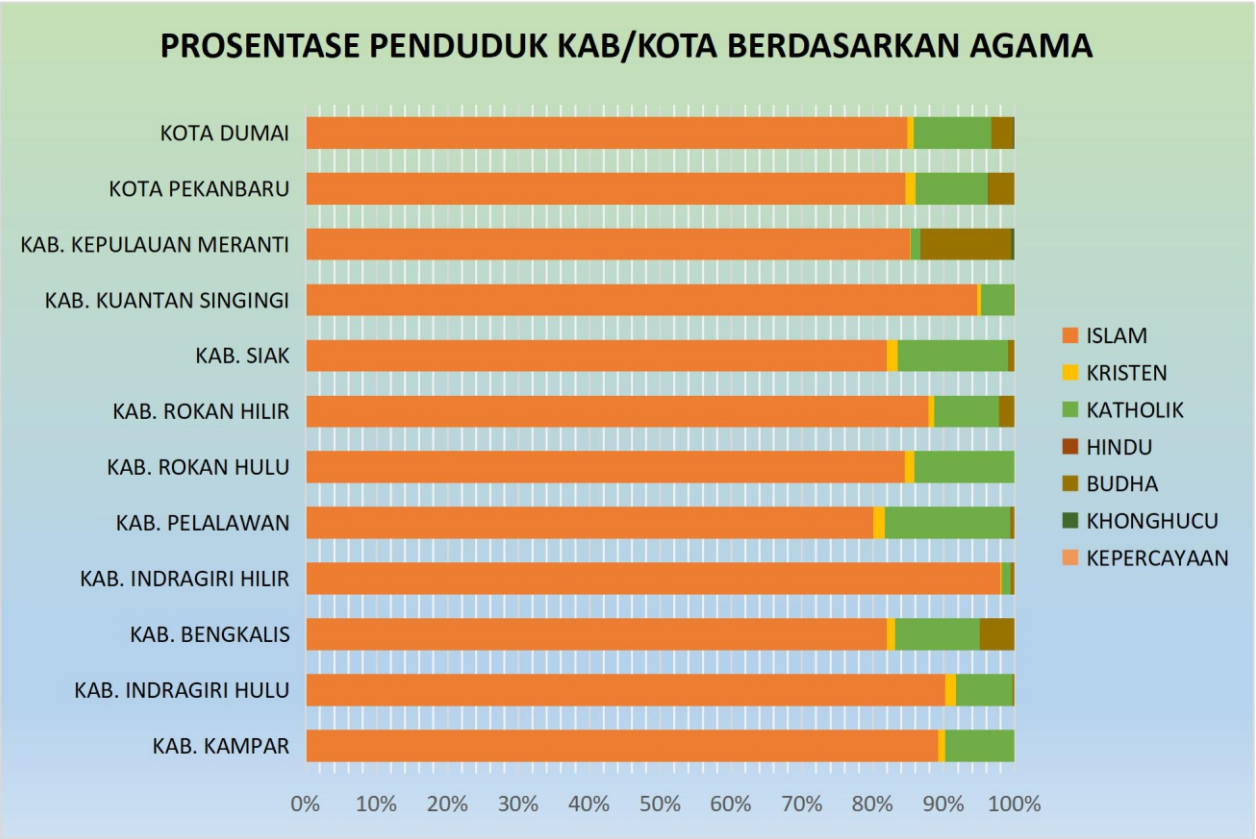
PROSENTASE PENDUDUK KAB/KOTA BERDASARKAN AGAMA
KOTA DUMAI
KOTA PEKANBARU
KAB. KEPULAUAN MERANTI
KAB. KUANTAN SINGINGI
KAB. SIAK
KAB. ROKAN HILIR
KAB. ROKAN HULU
KAB. PELALAWAN
KAB. INDRAGIRI HILIR
KAB. BENGKALIS
KAB. INDRAGIRI HULU
KAB. KAMPAR
0%
10%
20%
30%
40%
50%
60%
70%
80%
90%
100%
ISLAM
KRISTEN
KATHOLIK
HINDU
BUDHA
KHONGHUCU
KEPERCAYAAN

1.1.16 Jumlah Penduduk berdasarkan Golongan Darah Per Kabupaten/Kota

NO	KABUPATEN/KOTA	GOLONGAN DARAH												
		A	A-	A+	B	B-	B+	AB	AB-	AB+	O	O-	O+	TDK TAHU
1	KAB. KAMPAR	10.243	46	1.306	10.467	36	1.126	5.368	63	483	25.143	377	1.208	791.370
2	KAB. INDRAGIRI HULU	10.336	65	1.419	10.360	81	1.372	4.942	66	569	19.920	339	1.297	411.537
3	KAB. BENGKALIS	6.970	52	1.849	6.921	86	1.942	3.395	85	673	16.563	353	1.975	605.852
4	KAB. INDRAGIRI HILIR	6.222	17	508	6.700	24	502	2.794	31	244	11.125	301	711	654.783
5	KAB. PELALAWAN	8.877	47	1.671	10.537	62	1.868	4.735	112	779	22.452	414	2.228	358.144
6	KAB. ROKAN HULU	5.670	31	923	6.087	53	867	2.857	187	386	13.298	1733	1.718	530.609
7	KAB. ROKAN HILIR	11.229	45	2.188	9.463	365	2.507	15.164	1.398	2.116	25.414	1.330	6.740	576.327
8	KAB. SIAK	4.134	14	671	4.491	24	745	2.699	79	316	10.301	543	912	445.556
9	KAB. KUANTAN SINGINGI	10.875	29	948	9.153	49	801	4.231	56	299	16.508	456	821	303.723
10	KAB. KEPULAUAN MERANTI	3.864	13	645	3.453	21	665	1.693	15	247	7.593	146	622	192.210
11	KOTA PEKANBARU	31.790	236	5.843	32.137	233	6.024	13.775	383	2.171	69.314	2.015	5.420	937.986
12	KOTA DUMAI	8.457	52	1.118	8.249	93	739	2.715	164	779	16.961	582	570	294.824
	TOTAL	**118.667**	**647**	**19.089**	**118.018**	**1.127**	**19.158**	**64.368**	**2.639**	**9.062**	**254.592**	**8.589**	**24.222**	**6.102.921**

1.1.17 Jumlah Golongan Darah Berdasarkan Jenis Kelamin

NO	GOLONGAN DARAH	LAKI-LAKI	PEREMPUAN	JUMLAH	%
1	A	61.860	56.807	118.667	1,76
2	A-	320	327	647	0,01
3	A+	10.646	8.443	19.089	0,28
4	B	59.651	58.367	118.018	1,75
5	B-	584	543	1.127	0,02
6	B+	10.841	8.317	19.158	0,28
7	AB	34.361	30.007	64.368	0,95
8	AB-	1.387	1.252	2.639	0,04
9	AB+	5.093	3.969	9.062	0,13
10	O	139.805	114.787	254.592	3,78
11	O-	4.368	4.221	8.589	0,13
12	O+	13.983	10.239	24.222	0,36
13	TIDAK TAHU	3.100.488	3.002.433	6.102.921	90,51
	TOTAL	**3.443.387**	**3.299.712**	**6.743.099**	**100,00**

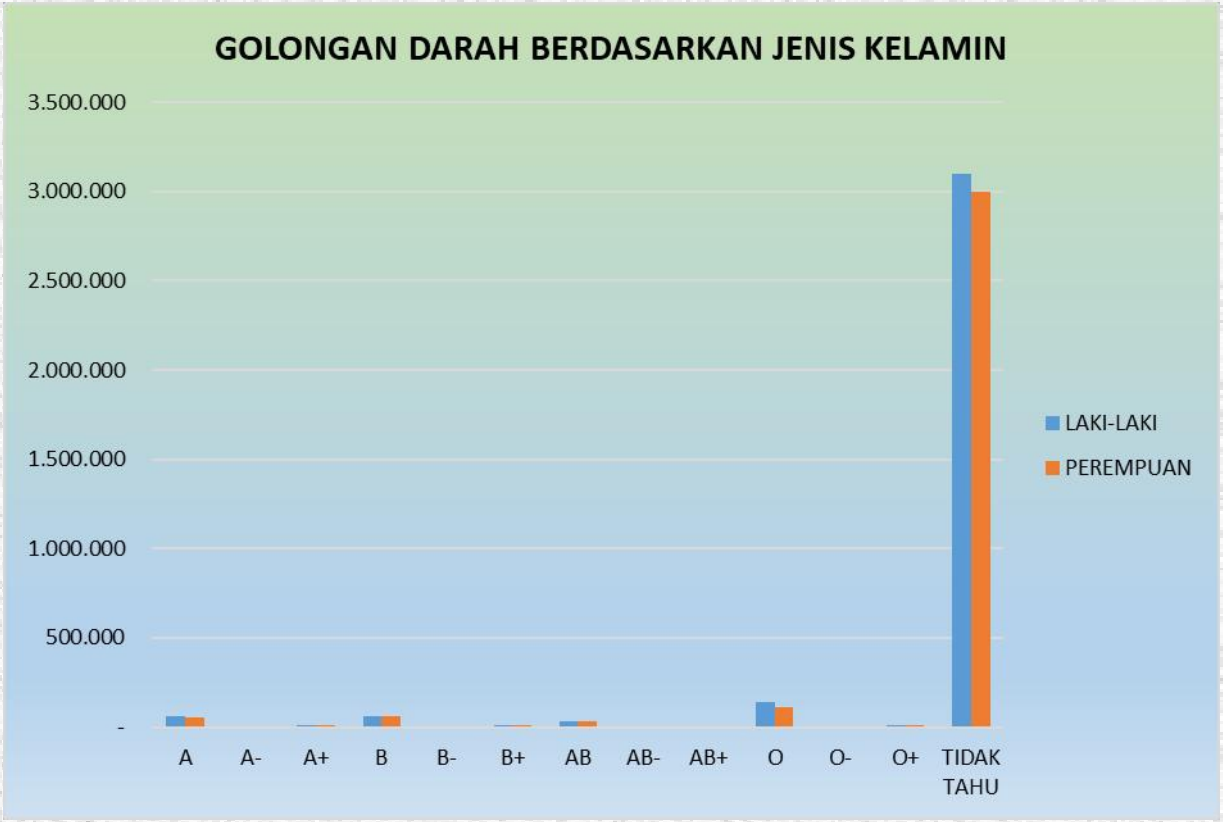
GOLONGAN DARAH BERDASARKAN JENIS KELAMIN
3.500.000
3.000.000
2.500.000
2.000.000
1.500.000
1.000.000
500.000
-
A
A-
A+
B
B-
B+
AB
AB-
AB+
O
O-
O+
TIDAK TAHU
LAKI-LAKI
PEREMPUAN

1.1.18 Jumlah Penduduk Berdasarkan Status Perkawinan PerJenis Kelamin

NO	STATUS PERKAWINAN	LAKI-LAKI	PEREMPUAN	JUMLAH	%
1	BELUM KAWIN	225.952	185.944	411.896	48,62
2	KAWIN	199.938	203.296	403.234	47,59
3	CERAI HIDUP	3.546	5.911	9.457	1,12
4	CERAI MATI	3.179	19.470	22.649	2,67
	KAB. KAMPAR	432.615	414.621	847.236	100,00
1	BELUM KAWIN	120.395	99.409	219.804	47,55
2	KAWIN	111.374	111.407	222.781	48,19
3	CERAI HIDUP	2.626	3.631	6.257	1,35
4	CERAI MATI	2.481	10.980	13.461	2,91
	KAB. INDRAGIRI HULU	236.876	225.427	462.303	100,00
1	BELUM KAWIN	178.717	148.150	326.867	50,54
2	KAWIN	145.471	146.236	291.707	45,11
3	CERAI HIDUP	2.291	3.381	5.672	0,88
4	CERAI MATI	4.152	18.318	22.470	3,47
	KAB. BENGKALIS	330.631	316.085	646.716	100,00
1	BELUM KAWIN	179.111	143.177	322.288	47,12
2	KAWIN	167.751	167.367	335.118	49,00
3	CERAI HIDUP	1.955	3.585	5.540	0,81
4	CERAI MATI	4.049	16.967	21.016	3,07
	KAB. INDRAGIRI HILIR	352.866	331.096	683.962	100,00

NO	STATUS PERKAWINAN	LAKI-LAKI	PEREMPUAN	JUMLAH	%
1	BELUM KAWIN	111.693	92.485	204.178	49,57
2	KAWIN	97.991	97.306	195.297	47,41
3	CERAI HIDUP	1.222	2.135	3.357	0,81
4	CERAI MATI	1.657	7.437	9.094	2,21
	KAB. PELALAWAN	212.563	199.363	411.926	100,00
1	BELUM KAWIN	149.705	127.487	277.192	49,11
2	KAWIN	132.678	134.725	267.403	47,38
3	CERAI HIDUP	2.275	3.618	5.893	1,04
4	CERAI MATI	2.155	11.776	13.931	2,47
	KAB. ROKAN HULU	286.813	277.606	564.419	100
1	BELUM KAWIN	179.644	150.575	330.219	50,47
2	KAWIN	150.479	151.061	301.540	46,09
3	CERAI HIDUP	1.708	2.577	4.285	0,65
4	CERAI MATI	3.006	15.236	18.242	2,79
	KAB. ROKAN HILIR	334.837	319.449	654.286	100,00
1	BELUM KAWIN	129.061	108.208	237.269	50,43
2	KAWIN	108.870	109.188	218.058	46,35
3	CERAI HIDUP	1.575	2.173	3.748	0,80
4	CERAI MATI	2.069	9.341	11.410	2,43
	KAB. SIAK	**241.575**	**228.910**	**470.485**	**100,00**

NO	STATUS PERKAWINAN	LAKI-LAKI	PEREMPUAN	JUMLAH	%
1	BELUM KAWIN	89.095	72.270	161.365	46,38
2	KAWIN	84.105	86.149	170.254	48,93
3	CERAI HIDUP	1.785	3.141	4.926	1,42
4	CERAI MATI	1.593	9.811	11.404	3,28
	KAB. KUANTAN SINGINGI	176.578	171.371	347.949	100
1	BELUM KAWIN	58.979	46.505	105.484	49,95
2	KAWIN	47.081	47.604	94.685	44,83
3	CERAI HIDUP	1.092	1.448	2.540	1,20
4	CERAI MATI	1.578	6.900	8.478	4,01
	KAB. KEPULAUAN MERANTI	**108.730**	**102.457**	**211.187**	**100,OO**
1	BELUM KAWIN	300.409	260.366	560.775	50,64
2	KAWIN	246.524	252.427	498.951	45,06
3	CERAI HIDUP	5.008	9.478	14.486	1,31
4	CERAI MATI	5.085	28.030	33.115	2,99
	KOTA PEKANBARU	557.026	550.301	1.107.327	100
1	BELUM KAWIN	94.216	76.556	170.772	50,93
2	KAWIN	74.281	75.250	149.531	44,60
3	CERAI HIDUP	1.986	2.847	4.833	1,44
4	CERAI MATI	1.794	8.373	10.167	3,03
	KOTA DUMAI	**172.277**	**163.026**	**335.303**	**100,00**

1.1.19 Jumlah Penduduk Berdasarkan Status Perkawinan Per Kabupaten/Kota

NO	KABUPATEN/KOTA	STATUS PERKAWINAN				JUMLAH
		BELUM KAWIN	KAWIN	CERAI HIDUP	CERAI MATI	
1	KAB. KAMPAR	411.896	403.234	9.457	22.649	847.236
2	KAB. INDRAGIRI HULU	219.804	222.781	6.257	13.461	462.303
3	KAB. BENGKALIS	326.867	291.707	5.672	22.470	646.716
4	KAB. INDRAGIRI HILIR	322.288	335.118	5.540	21.016	683.962
5	KAB. PELALAWAN	204.178	195.297	3.357	9.094	411.926
6	KAB. ROKAN HULU	277.192	267.403	5.893	13.931	564.419
7	KAB. ROKAN HILIR	330.219	301.540	4.285	18.242	654.286
8	KAB. SIAK	237.269	218.058	3.748	11.410	470.485
9	KAB. KUANTAN SINGINGI	161.365	170.254	4.926	11.404	347.949
10	KAB. KEPULAUAN MERANTI	105.484	94.685	2.540	8.478	211.187
11	KOTA PEKANBARU	560.775	498.951	14.486	33.115	1.107.327
12	KOTA DUMAI	170.772	149.531	4.833	10.167	335.303
	PROV. RIAU	**3.328.109**	**3.148.559**	**70.994**	**195.437**	**6.743.099**

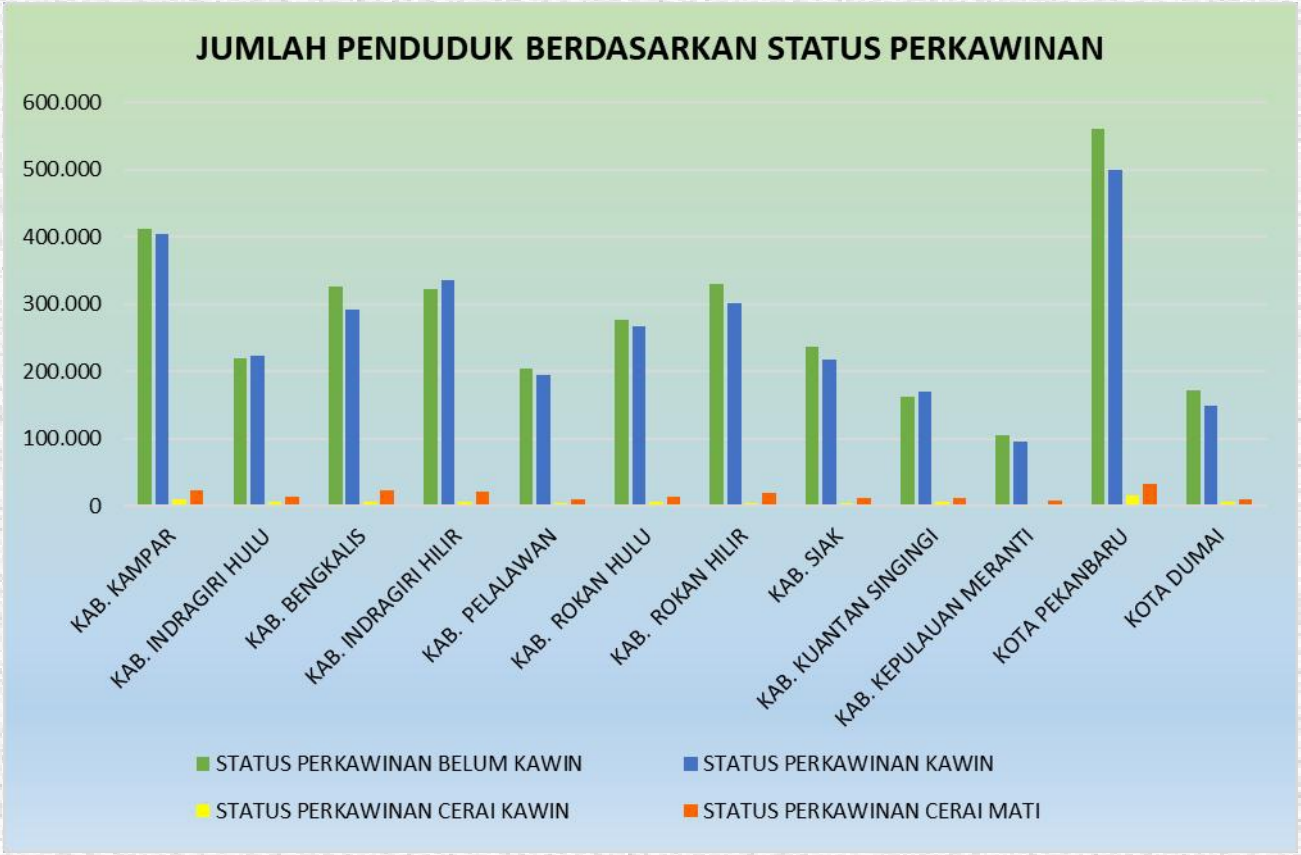
JUMLAH PENDUDUK BERDASARKAN STATUS PERKAWINAN
600.000
500.000
400.000
300.000
200.000
100.000
0
KAB. KAMPAR
KAB. INDRAGIRI HULU
KAB. BENGKALIS
KAB. INDRAGIRI HILIR
KAB. PELALAWAN
KAB. ROKAN HULU
KAB. ROKAN HILIR
KAB. SIAK
KAB. KUANTAN SINGINGI
KAB. KEPULAUAN MERANTI
KOTA PEKANBARU
KOTA DUMAI
STATUS PERKAWINAN BELUM KAWIN
STATUS PERKAWINAN KAWIN
STATUS PERKAWINAN CERAI KAWIN
STATUS PERKAWINAN CERAI MATI

1.1.20 Jumlah Penduduk Berdasarkan Kelompok Umur dan Status Perkawinan

NO URUT	KELOMPOK UMUR	BELUM KAWIN	KAWIN	CERAI HIDUP	CERAI MATI
1	00-04	381.758	-	-	-
2	05-09	657.416	-	-	-
3	10-14	702.482	6	-	-
4	15-19	566.369	1.536	11	1
5	20-24	524.973	68.670	761	122
6	25-29	282.016	266.026	3.819	599
7	30-34	103.876	421.817	8.060	1.880
8	35-39	46.605	487.897	10.969	4.407
9	40-44	25.737	503.146	12.233	8.657
10	45-49	14.376	421.546	10.565	13.748
11	50-54	8.801	351.080	8.750	21.048
12	55-59	5.256	251.175	6.510	27.643
13	60-64	3.212	172.996	4.246	31.451
14	65-69	1.882	105.581	2.584	30.838
15	70-74	998	54.775	1.321	23.042
16	>75	864	42.297	1.165	31.996
	TOTAL	3.326.621	3.148.548	70.994	195.432

JUMLAH PENDUDUK BERDASARKAN KELOMPOK UMUR DAN STATUS PERKAWINAN
800.000
700.000
600.000
500.000
400.000
300.000
200.000
100.000
-
00-04
05-09
10-14
15-19
20-24
25-29
30-34
35-39
40-44
45-49
50-54
55-59
60-64
65-69
70-74
>75
CERAI MATI
CERAI HIDUP
KAWIN
BELUM KAWIN

KUANTITAS KELUARGA

1.2. KUANTITAS KELUARGA

1.2.1. Jumlah Penduduk Kepala Keluarga dan Rata-Rata Anggota Keluarga Per Kabupaten/Kota

KODE WIL	NAMA WILAYAH	JUMLAH PENDUDUK	JUMLAH KELUARGA	RATA-RATA ANGGOTA KELUARGA
1401	KAB. KAMPAR	847.236	252.117	3,36
1402	KAB. INDRAGIRI HULU	462.303	138.814	3,33
1403	KAB. BENGKALIS	646.716	186.537	3,47
1404	KAB. INDRAGIRI HILIR	683.962	216.227	3,16
1405	KAB. PELALAWAN	411.926	121.304	3,40
1406	KAB. ROKAN HULU	564.419	164.512	3,43
1407	KAB. ROKAN HILIR	654.286	187.523	3,49
1408	KAB. SIAK	470.485	134.867	3,49
1409	KAB. KUANTAN SINGINGI	347.949	108.218	3,22
1410	KAB. KEPULAUAN MERANTI	211.187	63.020	3,35
1471	KOTA PEKANBARU	1.107.327	323.812	3,42
1472	KOTA DUMAI	335.303	100.336	3,34
14	**PROV. RIAU**	**6.743.099**	**1.997.287**	**3,38**

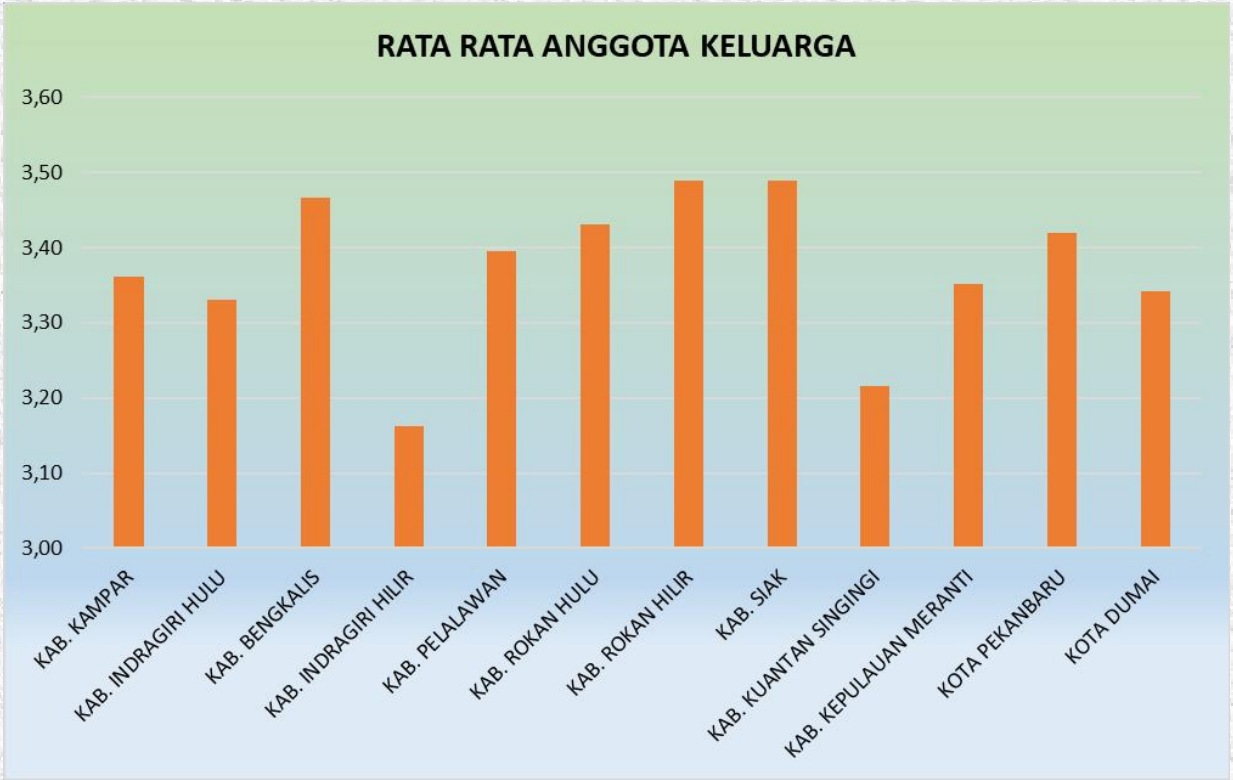
RATA RATA ANGGOTA KELUARGA
3,60
3,50
3,40
3,30
3,20
3,10
3,00
KAB. KAMPAR
KAB. INDRAGIRI HULU
KAB. BENGKALIS
KAB. INDRAGIRI HILIR
KAB. PELALAWAN
KAB. ROKAN HULU
KAB. ROKAN HILIR
KAB. SIAK
KAB. KUANTAN SINGINGI
KAB. KEPULAUAN MERANTI
KOTA PEKANBARU
KOTA DUMAI

1.2.2. Jumlah Penduduk Berdasarkan Status Hubungan Dalam Keluarga Per Jenis Kelamin

NO	STATUS HUBUNGAN DALAM KELUARGA	LAKI-LAKI	PEREMPUAN	JUMLAH	%
1	KEPALA KELUARGA	1.686.327	310.960	1.997.287	29,62
2	SUAMI	102	0	102	0,00
3	ISTRI	0	1.481.372	1.481.372	21,97
4	ANAK	1.714.110	1.458.984	3.173.094	47,06
5	MENANTU	54	64	118	0,00
6	CUCU	8.083	6.677	14.760	0,22
7	ORANG TUA	1.110	8.304	9.414	0,14
8	MERTUA	858	7.708	8.566	0,13
9	FAMILI LAIN	30.314	23.425	53.739	0,80
10	PEMBANTU	17	45	62	0,00
11	LAINNYA	2.412	2.173	4.585	0,07
	TOTAL	**3.443.387**	**3.299.712**	**6.743.099**	**100,00**

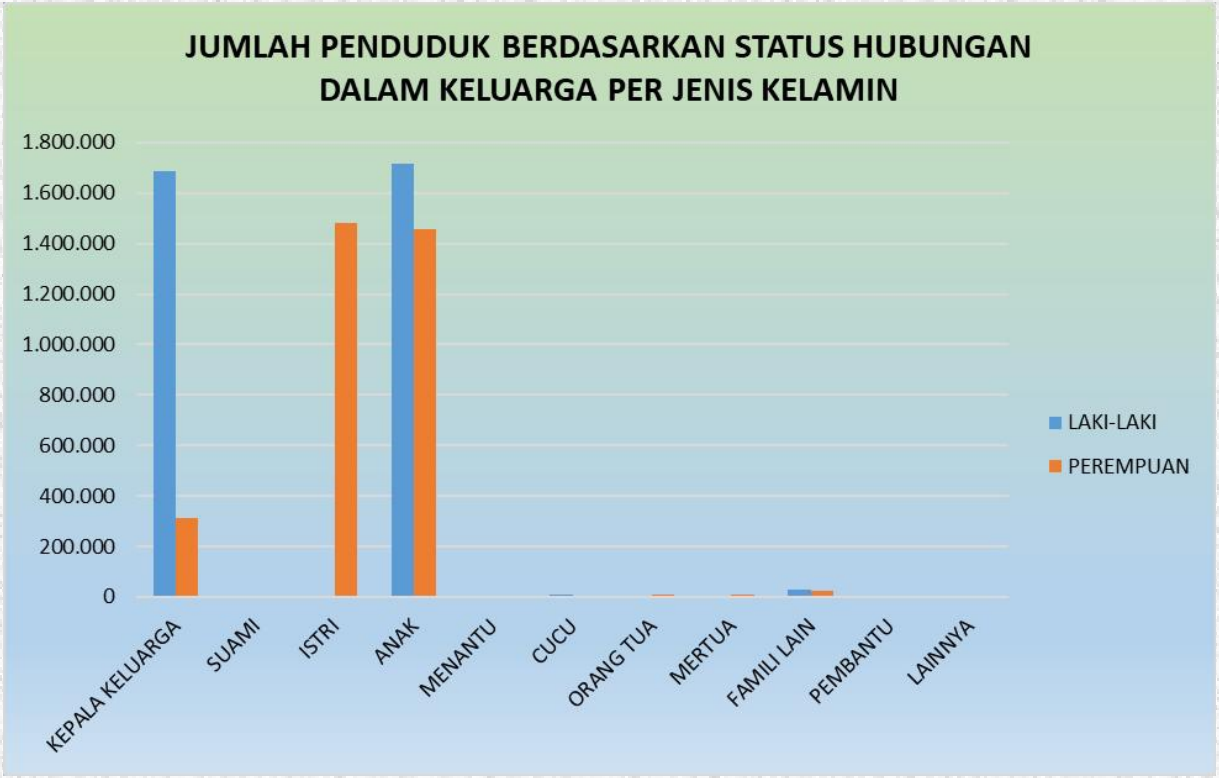
JUMLAH PENDUDUK BERDASARKAN STATUS HUBUNGAN DALAM KELUARGA PER JENIS KELAMIN
1.800.000
1.600.000
1.400.000
1.200.000
1.000.000
800.000
600.000
400.000
200.000
0
KEPALA KELUARGA
SUAMI
ISTRI
ANAK
MENANTU
CUCU
ORANG TUA
MERTUA
FAMILI LAIN
PEMBANTU
LAINNYA
LAKI-LAKI
PEREMPUAN

NO	KABUPATEN/KOTA	STATUS HUBUNGAN DALAM KELUARGA										
		KEPALA KELUARGA	SUAMI	ISTERI	ANAK	MENANTU	CUCU	ORANG TUA	MERTUA	FAMILI LAIN	PEMBANTU	LAINNYA
1	KAB. KAMPAR	252.117	1	189.738	393.891	20	1.880	1.046	1.701	6.684	5	153
2	KAB. INDRAGIRI HULU	138.814	3	106.087	212.474	3	828	498	573	2.898	2	123
3	KAB. BENGKALIS	186.537	3	138.554	313.508	1	1.308	632	428	5.213	2	530
4	KAB. INDRAGIRI HILIR	216.227	28	152.145	305.124	22	1.781	1.362	1.029	5.814	7	423
5	KAB. PELALAWAN	121.304	1	91.891	194.002	2	656	523	376	2.946	3	222
6	KAB. ROKAN HULU	164.512	2	126.871	266.106	4	981	837	523	3.794	2	787
7	KAB. ROKAN HILIR	187.523	20	140.740	317.940	7	1.971	687	442	3.860	11	1.085
8	KAB. SIAK	134.867	1	103.454	227.895	0	624	374	246	2.583	5	436
9	KAB. KUANTAN SINGINGI	108.218	15	79.682	155.726	10	975	403	794	2.041	2	83
10	KAB. KEPULAUAN MERANTI	63.020	4	45.049	100.655	2	588	274	157	1.307	0	131
11	KOTA PEKANBARU	323.812	17	236.622	525.946	44	2.302	2.423	2.064	13.595	20	482
12	KOTA DUMAI	100.336	7	70.539	159.827	3	866	355	233	3.004	3	130
	PROV. RIAU	**1.997.287**	**102**	**1.481.372**	**3.173.094**	**118**	**14.760**	**9.414**	**8.566**	**53.739**	**62**	**4.585**

1.2.3. Jumlah Penduduk Berdasarkan Hubungan Dalam Keluarga per Kabupaten/Kota

1.2.4. Jumlah Kepala Keluarga Berdasarkan Jenis Kelamin

NO. KAB	KABUPATEN/KOTA	JENIS KELAMIN		
		KEPALA KELUARGA		
		LK	PR	LK+PR
1401	KAMPAR	214.130	37.987	252.117
1402	INDRAGIRI HULU	119.153	19.661	138.814
1403	BENGKALIS	156.468	30.069	186.537
1404	INDRAGIRI HILIR	180.517	35.710	216.227
1405	PELALAWAN	105.745	15.559	121.304
1406	ROKAN HULU	141.459	23.053	164.512
1407	ROKAN HILIR	159.009	28.514	187.523
1408	SIAK	117.047	17.820	134.867
1409	KUANTAN SINGINGI	89.579	18.639	108.218
1410	KEPULAUAN MERANTI	51.708	11.312	63.020
1471	KOTA PEKANBARU	268.128	55.684	323.812
1472	KOTA DUMAI	83.384	16.952	100.336
14	**RIAU**	**1.686.327**	**310.960**	**1.997.287**

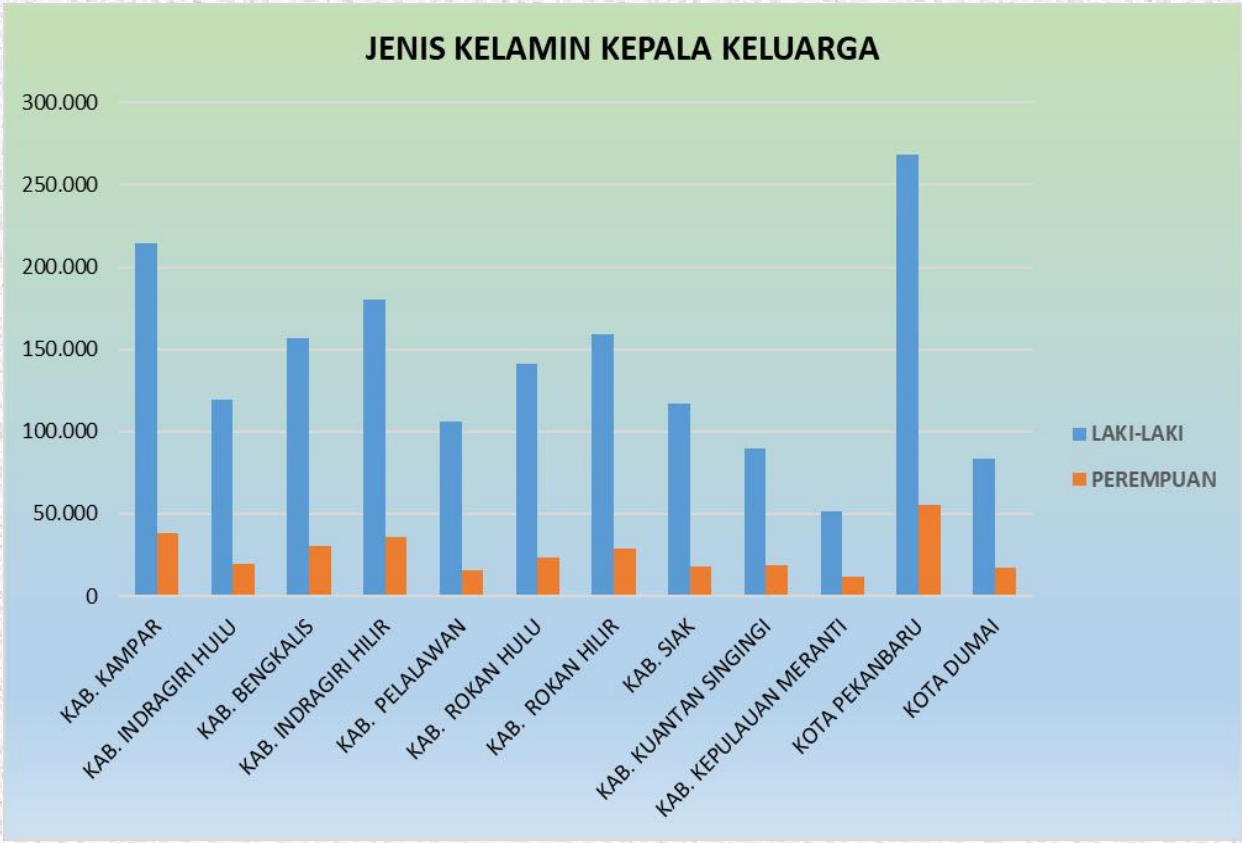
JENIS KELAMIN KEPALA KELUARGA
300.000
250.000
200.000
150.000
100.000
50.000
0
KAB. KAMPAR
KAB. INDRAGIRI HULU
KAB. BENGKALIS
KAB. INDRAGIRI HILIR
KAB. PELALAWAN
KAB. ROKAN HULU
KAB. ROKAN HILIR
KAB. SIAK
KAB. KUANTAN SINGINGI
KAB. KEPULAUAN MERANTI
KOTA PEKANBARU
KOTA DUMAI
LAKI-LAKI
PEREMPUAN

KEPEMILIKAN DOKUMEN

1.3 KEPEMILIKAN DOKUMEN

1.3.1 Jumlah kepemilikan Kartu Keluarga

KODE	WILAYAH	MEMILIKI	BELUM MEMILIKI	JUMLAH KEPALA KELUARGA	PERSENTASE KEPEMILIKAN
1401	KAB. KAMPAR	252.117	532	252.649	99,79
1402	KAB. INDRAGIRI HULU	138.814	99	138.913	99,93
1403	KAB. BENGKALIS	186.537	349	186.886	99,81
1404	KAB. INDRAGIRI HILIR	216.227	578	216.805	99,73
1405	KAB. PELALAWAN	121.304	151	121.455	99,88
1406	KAB. ROKAN HULU	164.512	174	164.686	99,89
1407	KAB. ROKAN HILIR	187.523	390	187.913	99,79
1408	KAB. SIAK	134.867	152	135.019	99,89
1409	KAB. KUANTAN SINGINGI	108.218	293	108.511	99,73
1410	KAB. KEPULAUAN MERANTI	63.020	161	63.181	99,75
1471	KOTA PEKANBARU	323.812	985	324.797	99,70
1472	KOTA DUMAI	100.336	196	100.532	99,81
14	**PROV. RIAU**	**1.997.287**	**4.060**	**2.001.347**	**99,80**

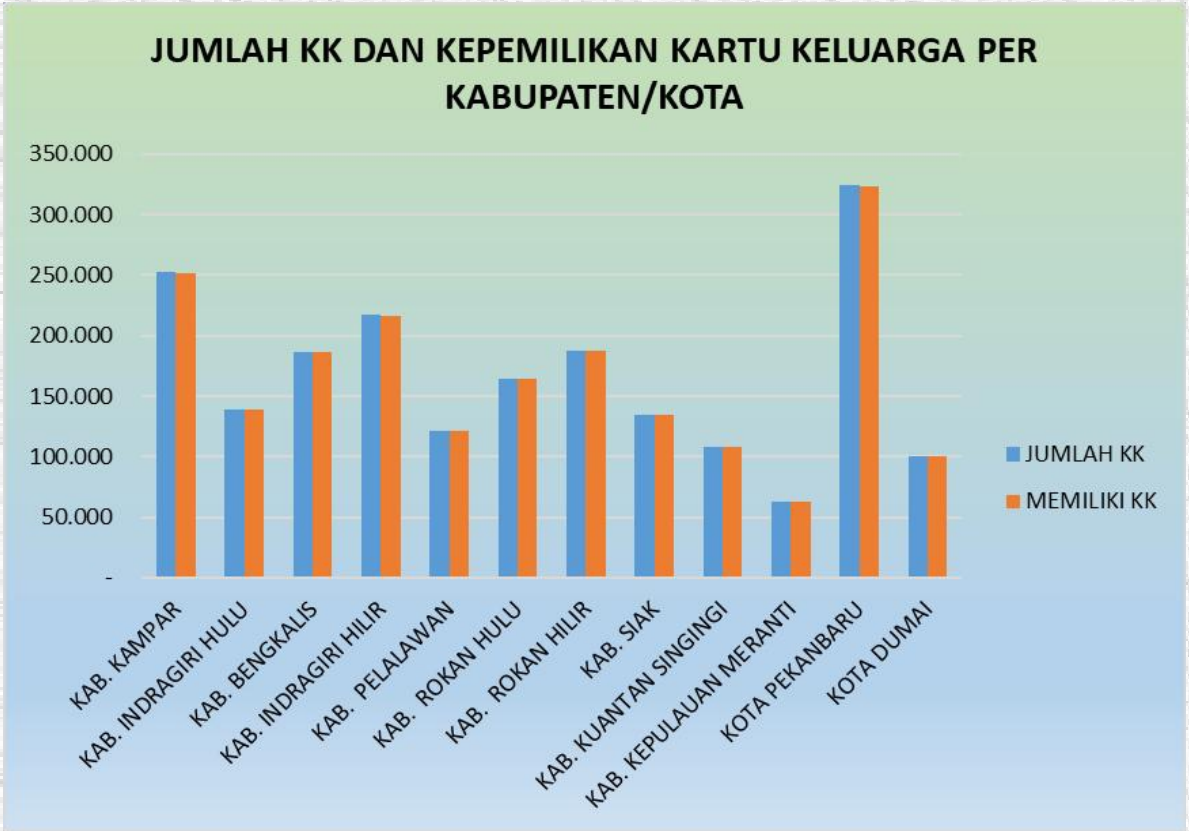
JUMLAH KK DAN KEPEMILIKAN KARTU KELUARGA PER KABUPATEN/KOTA
350.000
300.000
250.000
200.000
150.000
100.000
50.000
-
KAB. KAMPAR
KAB. INDRAGIRI HULU
KAB. BENGKALIS
KAB. INDRAGIRI HILIR
KAB. PELALAWAN
KAB. ROKAN HULU
KAB. ROKAN HILIR
KAB. SIAK
KAB. KUANTAN SINGINGI
KAB. KEPULAUAN MERANTI
KOTA PEKANBARU
KOTA DUMAI
JUMLAH KK
MEMILIKI KK

1.3.2 Jumlah Wajib KTP yang Sudah Melakukan Perekaman

KODE	WILAYAH	WAJIB KTP	SUDAH REKAM	BELUM REKAM	PERSENTASE PEREKAMAN
1401	KAB. KAMPAR	587.846	572.072	15.774	97,32
1402	KAB. INDRAGIRI HULU	320.302	311.188	9.114	97,15
1403	KAB. BENGKALIS	451.057	440.222	10.835	97,60
1404	KAB. INDRAGIRI HILIR	498.954	485.641	13.313	97,33
1405	KAB. PELALAWAN	276.331	268.212	8.119	97,06
1406	KAB. ROKAN HULU	389.830	373.303	16.527	95,76
1407	KAB. ROKAN HILIR	453.945	434.092	19.853	95,63
1408	KAB. SIAK	325.152	315.683	9.469	97,09
1409	KAB. KUANTAN SINGINGI	248.334	241.981	6.353	97,44
1410	KAB. KEPULAUAN MERANTI	155.162	145.316	9.846	93,65
1471	KOTA PEKANBARU	786.433	769.022	17.411	97,79
1472	KOTA DUMAI	231.453	225.151	6.302	97,28
14	**PROV. RIAU**	**4.724.799**	**4.581.883**	**142.916**	**96,98**

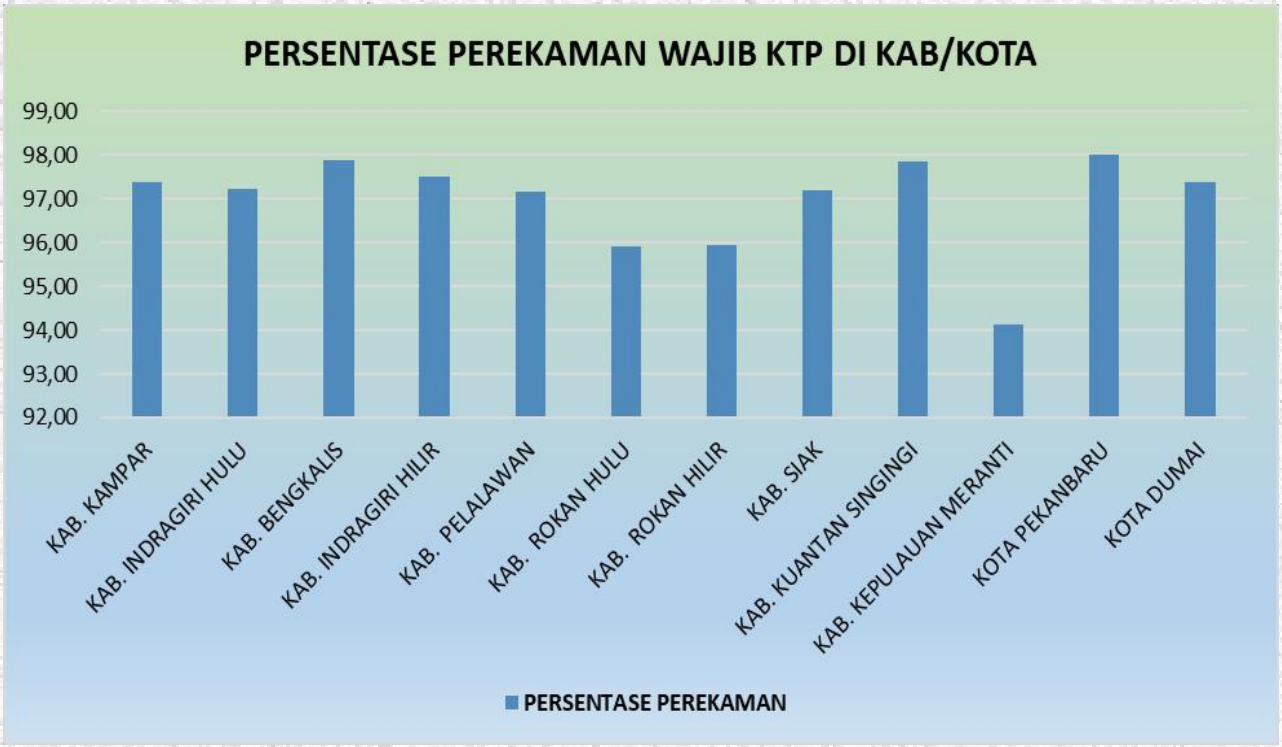
PERSENTASE PEREKAMAN WAJIB KTP DI KAB/KOTA
99,00
98,00
97,00
96,00
95,00
94,00
93,00
92,00
KAB. KAMPAR
KAB. INDRAGIRI HULU
KAB. BENGKALIS
KAB. INDRAGIRI HILIR
KAB. PELALAWAN
KAB. ROKAN HULU
KAB. ROKAN HILIR
KAB. SIAK
KAB. KUANTAN SINGINGI
KAB. KEPULAUAN MERANTI
KOTA PEKANBARU
KOTA DUMAI
PERSENTASE PEREKAMAN

1.3.3 Kepemilikan Akta Lahir Per Kabupaten/Kota

KODE WIL	WILAYAH	JUMLAH			PERSENTASE KEPEMILIKAN
		SUDAH MEMILIKI	BELUM MEMILIKI	PENDUDUK	
1401	KAB. KAMPAR	381.773	465.463	847.236	45,06
1402	KAB. INDRAGIRI HULU	203.681	258.622	462.303	44,06
1403	KAB. BENGKALIS	304.887	341.829	646.716	47,14
1404	KAB. INDRAGIRI HILIR	275.690	408.272	683.962	40,31
1405	KAB. PELALAWAN	196.941	214.985	411.926	47,81
1406	KAB. ROKAN HULU	252.899	311.520	564.419	44,81
1407	KAB. ROKAN HILIR	219.117	435.169	654.286	33,49
1408	KAB. SIAK	222.538	247.947	470.485	47,30
1409	KAB. KUANTAN SINGINGI	146.885	201.064	347.949	42,21
1410	KAB. KEPULAUAN MERANTI	90.422	120.765	211.187	42,82
1471	KOTA PEKANBARU	472.755	634.572	1.107.327	42,69
1472	KOTA DUMAI	173.939	161.364	335.303	51,88
14	**PROV. RIAU**	**2.941.527**	**3.801.572**	**6.743.099**	**43,62**

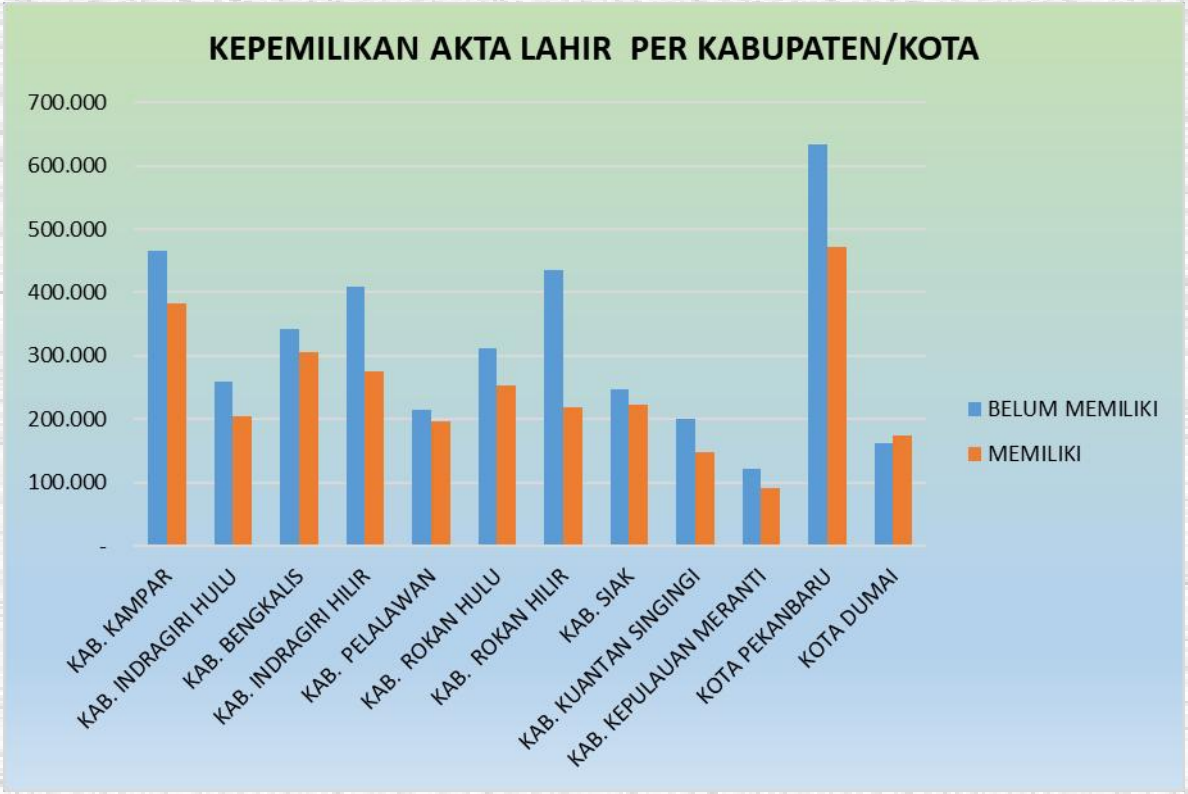
KEPEMILIKAN AKTA LAHIR PER KABUPATEN/KOTA
700.000
600.000
500.000
400.000
300.000
200.000
100.000
-
KAB. KAMPAR
KAB. INDRAGIRI HULU
KAB. BENGKALIS
KAB. INDRAGIRI HILIR
KAB. PELALAWAN
KAB. ROKAN HULU
KAB. ROKAN HILIR
KAB. SIAK
KAB. KUANTAN SINGINGI
KAB. KEPULAUAN MERANTI
KOTA PEKANBARU
KOTA DUMAI
BELUM MEMILIKI
MEMILIKI

1.3.4 Kepemilikan Akta Lahir Penduduk berusia <18 Tahun Per Kabupaten/Kota

KODE WIL	WILAYAH	JUMLAH			PERSENTASE KEPEMILIKAN
		SUDAH MEMILIKI	BELUM MEMILIKI	PENDUDUK USIA <18 TAHUN	
1401	KAB. KAMPAR	273.885	1.334	275.219	99,52
1402	KAB. INDRAGIRI HULU	148.328	2.791	151.119	98,15
1403	KAB. BENGKALIS	196.175	11.727	207.902	94,36
1404	KAB. INDRAGIRI HILIR	166.035	32.345	198.380	83,70
1405	KAB. PELALAWAN	139.361	4.294	143.655	97,01
1406	KAB. ROKAN HULU	180.327	6.103	186.430	96,73
1407	KAB. ROKAN HILIR	168.833	45.686	214.519	78,70
1408	KAB. SIAK	143.053	11.770	154.823	92,40
1409	KAB. KUANTAN SINGINGI	97.021	8.964	105.985	91,54
1410	KAB. KEPULAUAN MERANTI	54.885	4.540	59.425	92,36
1471	KOTA PEKANBARU	323.852	16.662	340.514	95,11
1472	KOTA DUMAI	104.871	5.345	110.216	95,15
14	**PROV. RIAU**	**1.996.626**	**151.561**	**2.148.187**	**92,94**

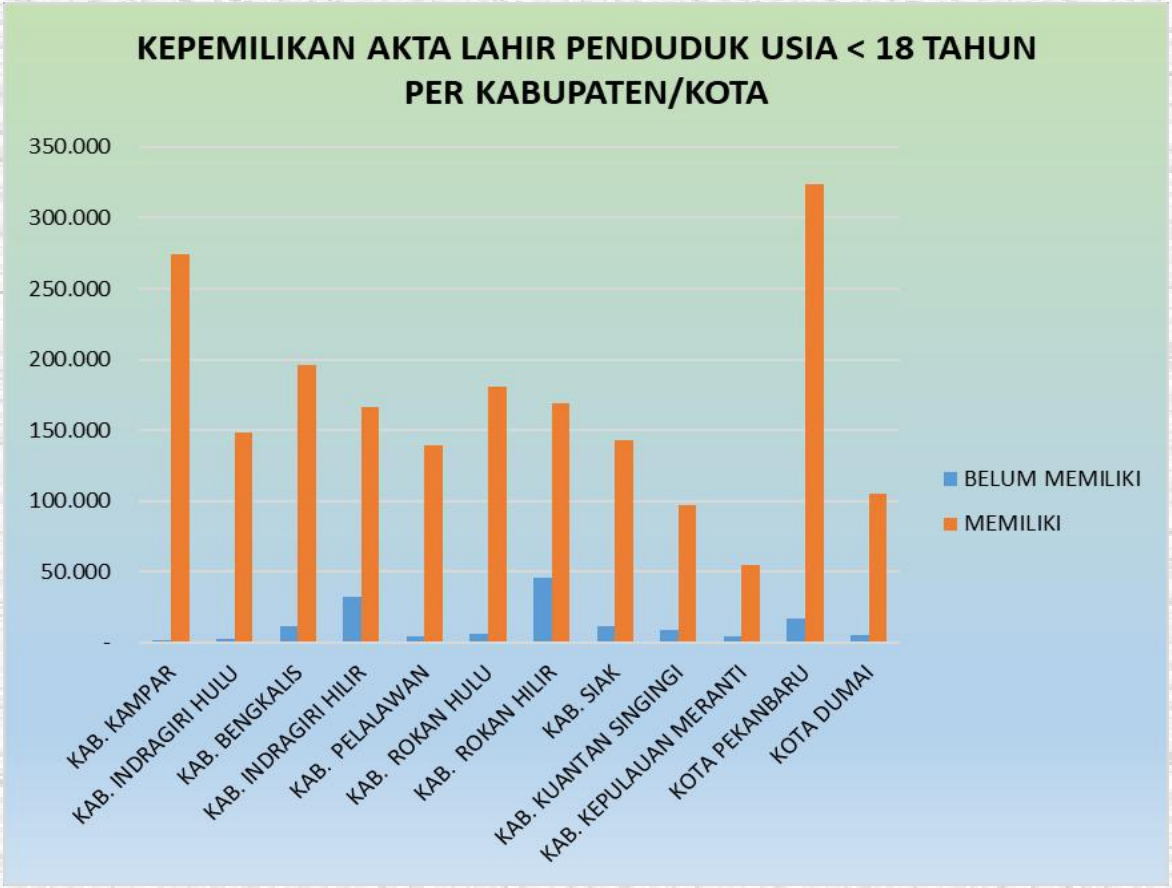
KEPEMILIKAN AKTA LAHIR PENDUDUK USIA < 18 TAHUN PER KABUPATEN/KOTA
350.000
300.000
250.000
200.000
150.000
100.000
50.000
-
KAB. KAMPAR
KAB. INDRAGIRI HULU
KAB. BENGKALIS
KAB. INDRAGIRI HILIR
KAB. PELALAWAN
KAB. ROKAN HULU
KAB. ROKAN HILIR
KAB. SIAK
KAB. KUANTAN SINGINGI
KAB. KEPULAUAN MERANTI
KOTA PEKANBARU
KOTA DUMAI
BELUM MEMILIKI
MEMILIKI

1.3.5 Kepemilikan Akta Kawin Berdasarkan Kabupaten/Kota

KODE	WILAYAH	JUMLAH			PERSENTASE KEPEMILIKAN
		MEMILIKI AKTA KAWIN	BELUM MEMILIKI AKTA KAWIN	PENDUDUK STATUS KAWIN	
1401	KAB. KAMPAR	246.706	156.460	403.166	61,19
1402	KAB. INDRAGIRI HULU	125.540	97.213	222.753	56,36
1403	KAB. BENGKALIS	214.427	77.209	291.636	73,53
1404	KAB. INDRAGIRI HILIR	126.872	208.212	335.084	37,86
1405	KAB. PELALAWAN	86.495	108.779	195.274	44,29
1406	KAB. ROKAN HULU	143.054	124.274	267.328	53,51
1407	KAB. ROKAN HILIR	114.655	186.848	301.503	38,03
1408	KAB. SIAK	171.462	46.577	218.039	78,64
1409	KAB. KUANTAN SINGINGI	78.201	92.010	170.211	45,94
1410	KAB. KEPULAUAN MERANTI	59.635	35.028	94.663	63,00
1471	KOTA PEKANBARU	330.133	168.801	498.934	66,17
1472	KOTA DUMAI	110.455	39.069	149.524	73,87
14	**PROV. RIAU**	**1.807.635**	**1.340.480**	**3.148.115**	**57,42**

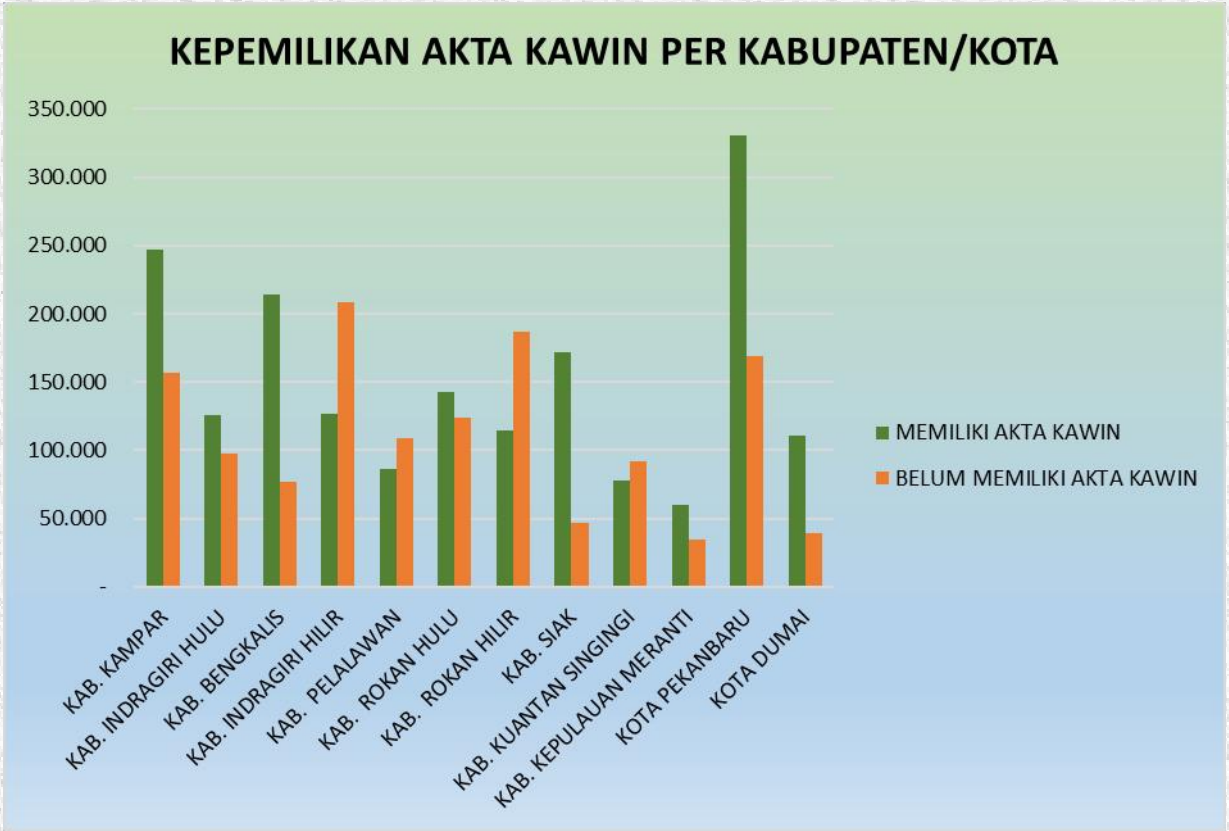
KEPEMILIKAN AKTA KAWIN PER KABUPATEN/KOTA
350.000
300.000
250.000
200.000
150.000
100.000
50.000
-
KAB. KAMPAR
KAB. INDRAGIRI HULU
KAB. BENGKALIS
KAB. INDRAGIRI HILIR
KAB. PELALAWAN
KAB. ROKAN HULU
KAB. ROKAN HILIR
KAB. SIAK
KAB. KUANTAN SINGINGI
KAB. KEPULAUAN MERANTI
KOTA PEKANBARU
KOTA DUMAI
MEMILIKI AKTA KAWIN
BELUM MEMILIKI AKTA KAWIN

1.3.6 Kepemilikan Akta Cerai Berdasarkan Kabupaten/Kota

KODE	WILAYAH	JUMLAH			PERSENTASE KEPEMILIKAN
		MEMILIKI AKTA CERAI	BELUM MEMILIKI AKTA CERAI	PENDUDUK STATUS CERAI HIDUP	
1401	KAB. KAMPAR	6.110	3.347	9.457	64,61
1402	KAB. INDRAGIRI HULU	4.247	2.010	6.257	67,88
1403	KAB. BENGKALIS	4.010	1.662	5.672	70,70
1404	KAB. INDRAGIRI HILIR	2.586	2.953	5.539	46,69
1405	KAB. PELALAWAN	854	2.503	3.357	25,44
1406	KAB. ROKAN HULU	3.355	2.538	5.893	56,93
1407	KAB. ROKAN HILIR	2.757	1.528	4.285	64,34
1408	KAB. SIAK	3.023	725	3.748	80,66
1409	KAB. KUANTAN SINGINGI	1.793	3.132	4.925	36,41
1410	KAB. KEPULAUAN MERANTI	1.544	996	2.540	60,79
1471	KOTA PEKANBARU	9.494	4.992	14.486	65,54
1472	KOTA DUMAI	3.460	1.373	4.833	71,59
14	**PROV. RIAU**	**43.233**	**27.759**	**70.992**	**60,90**

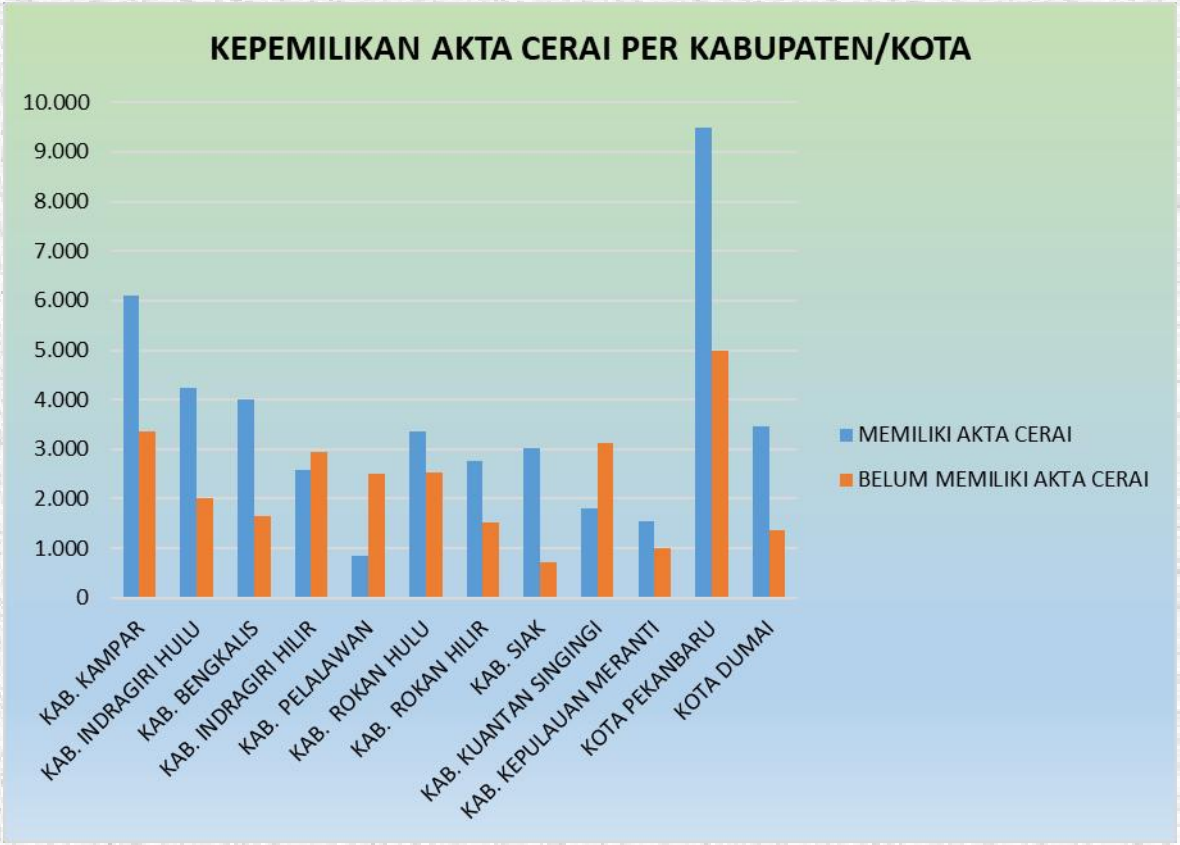
KEPEMILIKAN AKTA CERAI PER KABUPATEN/KOTA
10.000
9.000
8.000
7.000
6.000
5.000
4.000
3.000
2.000
1.000
0
KAB. KAMPAR
KAB. INDRAGIRI HULU
KAB. BENGKALIS
KAB. INDRAGIRI HILIR
KAB. PELALAWAN
KAB. ROKAN HULU
KAB. ROKAN HILIR
KAB. SIAK
KAB. KUANTAN SINGINGI
KAB. KEPULAUAN MERANTI
KOTA PEKANBARU
KOTA DUMAI
MEMILIKI AKTA CERAI
BELUM MEMILIKI AKTA CERAI

1.3.7 Kepemilikan Kartu Identitas Anak (KIA) di Kab/Kota

KODE	WILAYAH	JUMLAH			PERSENTASE KEPEMILIKAN
		MEMILIKI	BELUM MEMILIKI	PENDUDUK < 17 TAHUN	
1401	KAB. KAMPAR	100.992	158.397	259.389	38,84
1402	KAB. INDRAGIRI HULU	51.153	90.848	142.001	35,91
1403	KAB. BENGKALIS	98.372	97.285	195.657	49,90
1404	KAB. INDRAGIRI HILIR	68.247	116.759	185.006	36,64
1405	KAB.PELALAWAN	53.151	82.441	135.592	38,68
1406	KAB.ROKAN HULU	59.274	115.309	174.583	33,88
1407	KAB.ROKAN HILIR	15.681	184.659	200.340	7,25
1408	KAB. SIAK	63.480	81.853	145.333	43,19
1409	KAB. KUANTAN SINGINGI	35.970	63.645	99.615	35,07
1410	KAB. KEPULAUAN MERANTI	32.786	23.239	56.025	58,27
1471	KOTA PEKANBARU	139.570	181.321	320.891	43,39
1472	KOTA DUMAI	42.014	61.835	103.849	39,36
14	**PROV. RIAU**	**760.690**	**1.257.591**	**2.018.281**	**37,35**

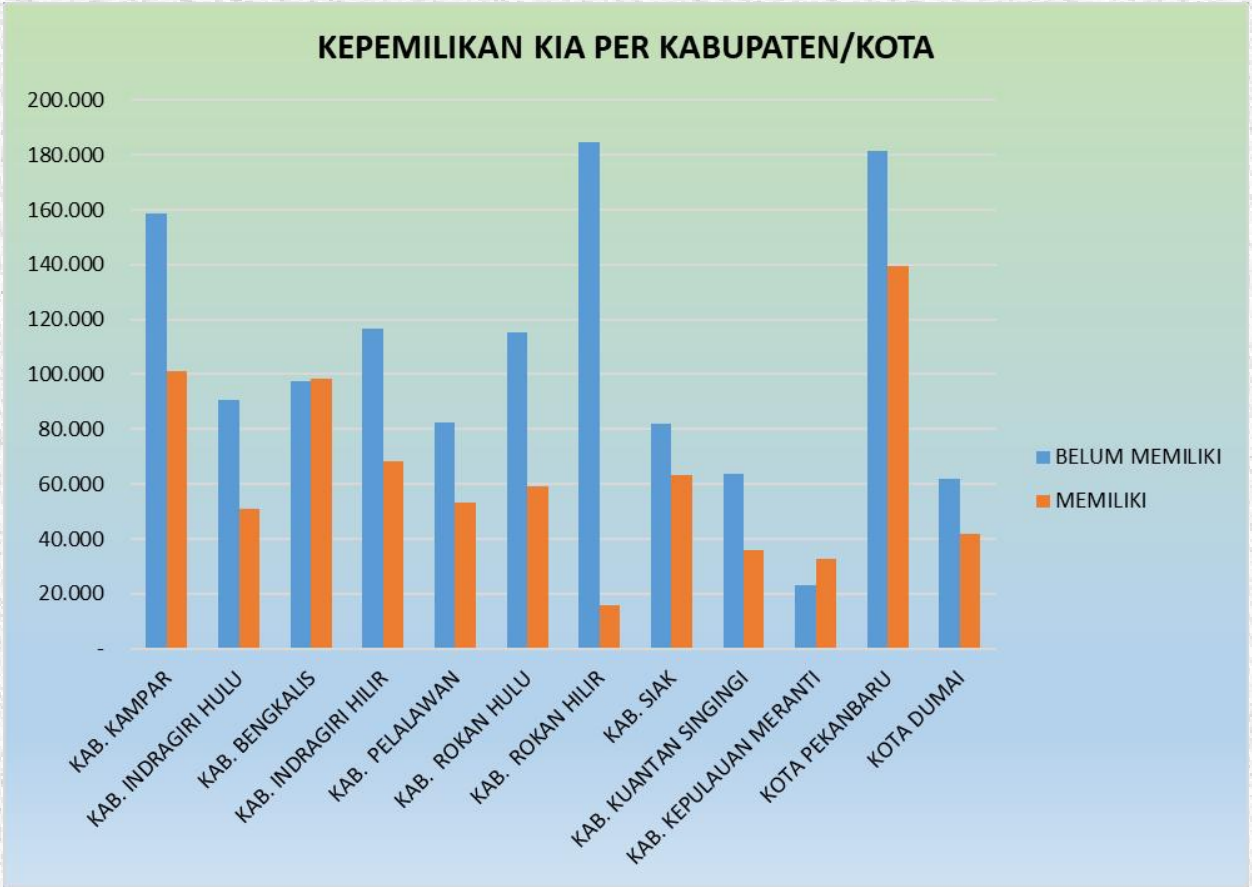
KEPEMILIKAN KIA PER KABUPATEN/KOTA
200.000
180.000
160.000
140.000
120.000
100.000
80.000
60.000
40.000
20.000
-
KAB. KAMPAR
KAB. INDRAGIRI HULU
KAB. BENGKALIS
KAB. INDRAGIRI HILIR
KAB. PELALAWAN
KAB. ROKAN HULU
KAB. ROKAN HILIR
KAB. SIAK
KAB. KUANTAN SINGINGI
KAB. KEPULAUAN MERANTI
KOTA PEKANBARU
KOTA DUMAI
BELUM MEMILIKI
MEMILIKI

1.3.8. Kepemilikan Akta Kematian di Kab/Kota

KODE	WILAYAH	LAKI-LAKI	PEREMPUAN	JUMLAH
1401	KAB. KAMPAR	12.324	7.069	19.393
1402	KAB. INDRAGIRI HULU	4.337	3.201	7.538
1403	KAB. BENGKALIS	6.869	4.316	11.185
1404	KAB. INDRAGIRI HILIR	4.067	2.247	6.314
1405	KAB. PELALAWAN	2.569	1.210	3.779
1406	KAB. ROKAN HULU	6.721	3.484	10.205
1407	KAB. ROKAN HILIR	7.070	3.732	10.802
1408	KAB. SIAK	6.940	4.127	11.067
1409	KAB. KUANTAN SINGINGI	4.766	2.724	7.490
1410	KAB. KEPULAUAN MERANTI	2.345	1.385	3.730
1471	KOTA PEKANBARU	27.726	16.052	43.778
1472	KOTA DUMAI	7.264	4.178	11.442
14	**PROV. RIAU**	**92.998**	**53.725**	**146.723**

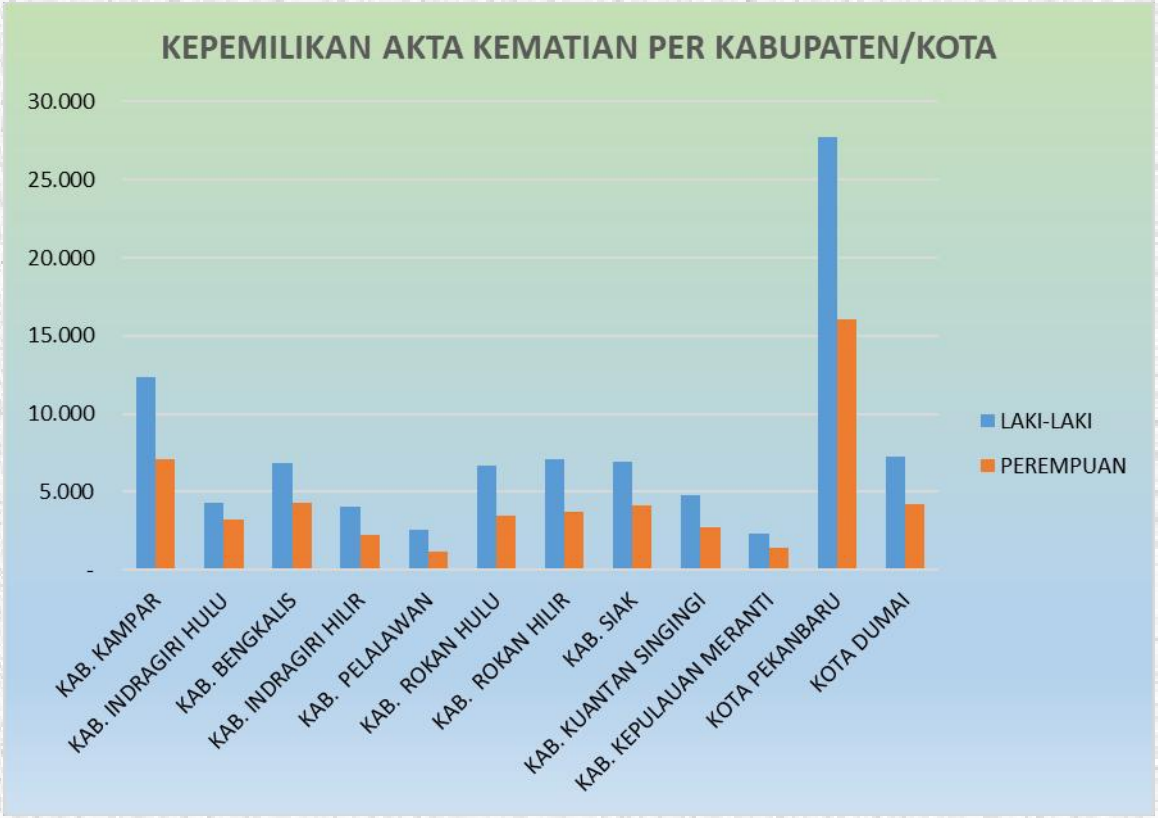
KEPEMILIKAN AKTA KEMATIAN PER KABUPATEN/KOTA
30.000
25.000
20.000
15.000
10.000
5.000
-
KAB. KAMPAR
KAB. INDRAGIRI HULU
KAB. BENGKALIS
KAB. INDRAGIRI HILIR
KAB. PELALAWAN
KAB. ROKAN HULU
KAB. ROKAN HILIR
KAB. SIAK
KAB. KUANTAN SINGINGI
KAB. KEPULAUAN MERANTI
KOTA PEKANBARU
KOTA DUMAI
LAKI-LAKI
PEREMPUAN

.

REKAPITULASI DATA KEPENDUDUKAN PER KECAMATAN DI KABUPATEN/KOTA SE PROVINSI RIAU

1.4. KABUPATEN/KOTA SE PROVINSI RIAU

1401. KAB. KAMPAR

JUMLAH PENDUDUK KAB. KAMPAR PERKECAMATAN DAN JENIS KELAMIN

KODE WIL	KECAMATAN	DESA	KELU RAHAN	KK	JENIS KELAMIN		JUMLAH PENDUDUK
					LAKI-LAKI	PEREMPUAN	
140101	BANGKINANG KOTA	2	2	11.436	19.533	19.491	39.024
140102	KAMPAR	17	1	15.971	26.901	26.298	53.199
140103	TAMBANG	17	-	25.066	43.725	42.634	86.359
140104	XIII KOTO KAMPAR	12	1	7.461	12.517	11.878	24.395
140105	KUOK	9	-	7.930	13.424	13.005	26.429
140106	SIAK HULU	12	-	27.564	47.982	45.916	93.898
140107	KAMPAR KIRI	19	1	10.800	18.288	17.276	35.564
140108	KAMPAR KIRI HILIR	7	1	4.248	7.252	6.847	14.099
140109	KAMPAR KIRI HULU	24	-	3.455	5.866	5.501	11.367
140110	TAPUNG	25	-	30.716	53.506	50.663	104.169
140111	TAPUNG HILIR	16	-	17.430	30.485	28.951	59.436
140112	TAPUNG HULU	14	-	23.671	41.963	39.455	81.418
140113	SALO	6	-	7.965	13.857	13.237	27.094
140114	RUMBIO JAYA	7	-	6.190	9.737	9.381	19.118
140115	BANGKINANG	7	2	10.425	18.117	17.591	35.708
140116	PERHENTIAN RAJA	5	-	6.166	10.400	9.868	20.268
140117	KAMPA	9	-	7.414	12.664	12.300	24.964
140118	KAMPAR UTARA	8	-	6.036	9.907	9.645	19.552
140119	KAMPAR KIRI TENGAH	11	-	8.925	14.805	14.052	28.857
140120	GUNUNG SAHILAN	9	-	6.553	11.072	10.493	21.565
140121	KOTO KAMPAR HULU	6	-	6.695	10.614	10.139	20.753
JUMLAH		**242**	8	252.117	432.615	414.621	847.236

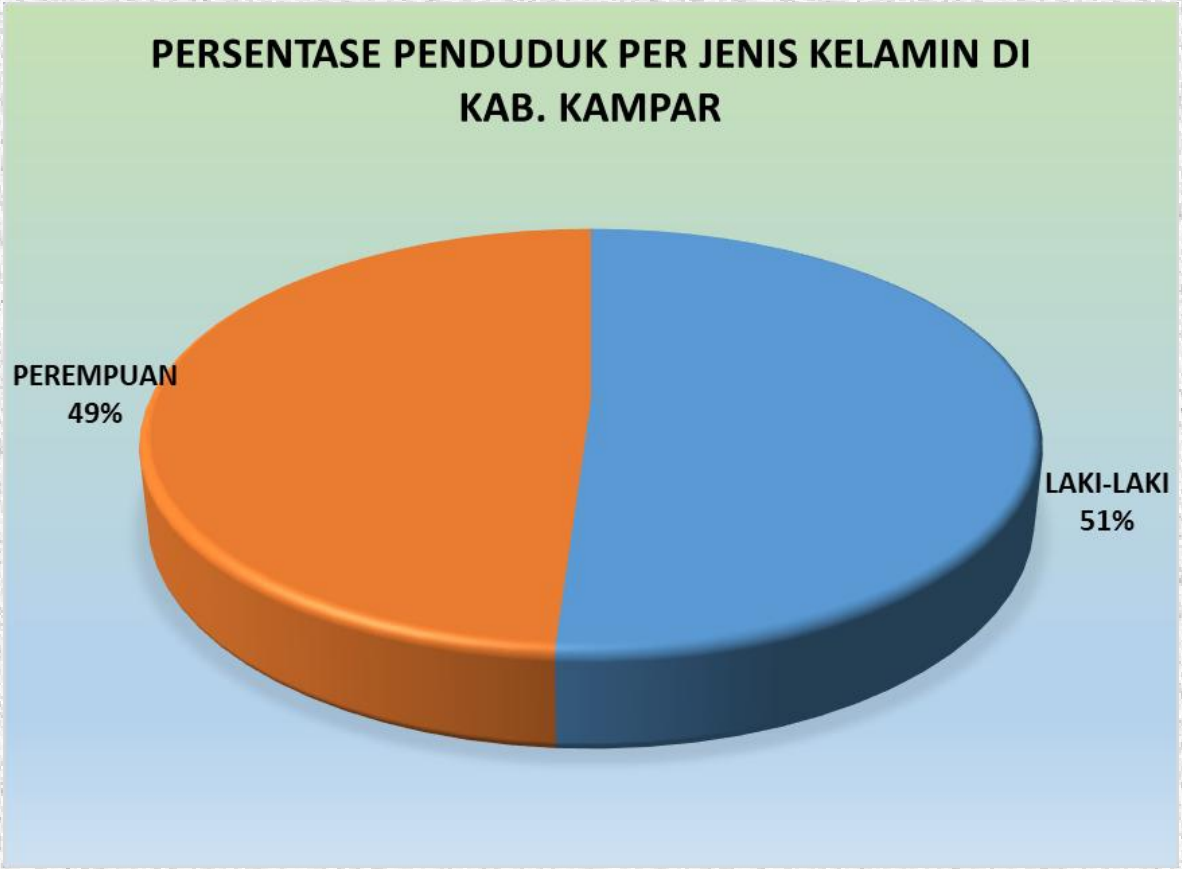
PERSENTASE PENDUDUK PER JENIS KELAMIN DI KAB. KAMPAR
PEREMPUAN
49%
LAKI-LAKI
51%

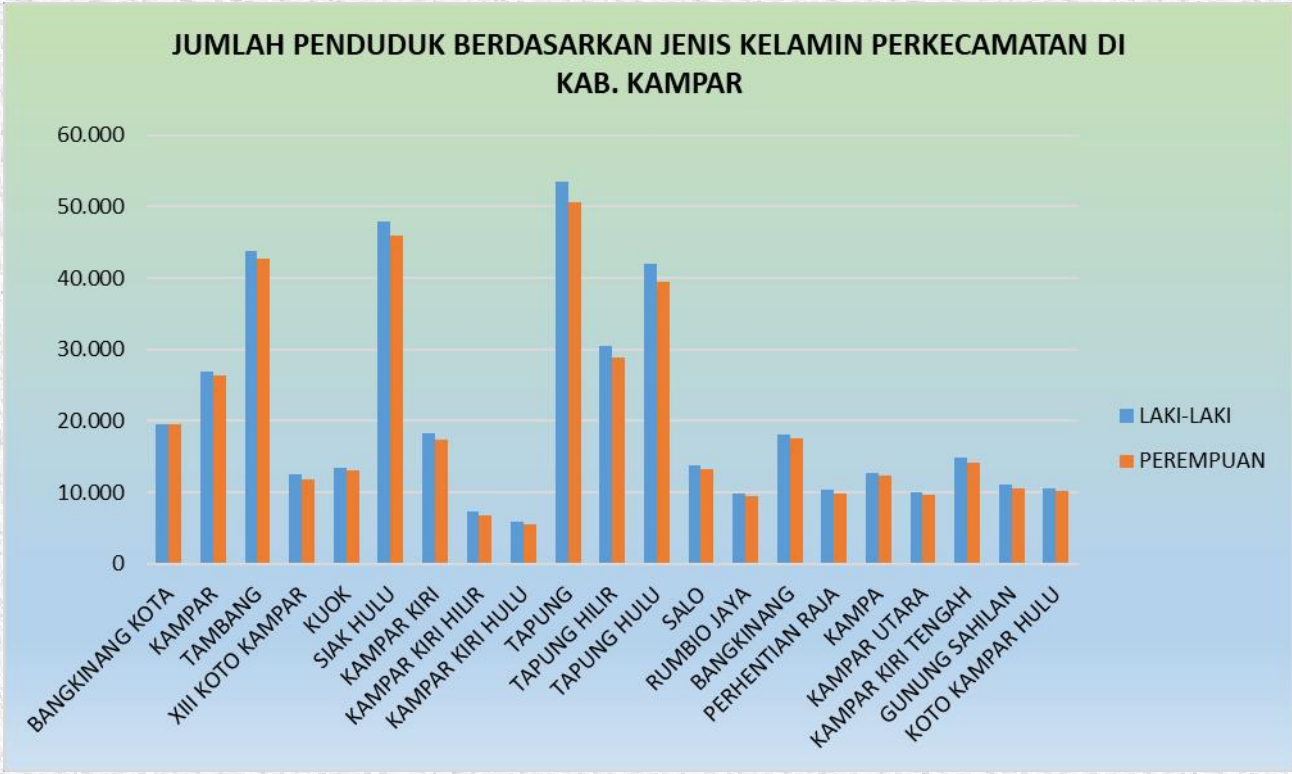
JUMLAH PENDUDUK BERDASARKAN JENIS KELAMIN PERKECAMATAN DI KAB. KAMPAR
60.000
50.000
40.000
30.000
20.000
10.000
0
BANGKINANG KOTA
KAMPAR
TAMBANG
XIII KOTO KAMPAR
KUOK
SIAK HULU
KAMPAR KIRI
KAMPAR KIRI HILIR
KAMPAR KIRI HULU
TAPUNG
TAPUNG HILIR
TAPUNG HULU
SALO
RUMBIO JAYA
BANGKINANG
PERHENTIAN RAJA
KAMPA
KAMPAR UTARA
KAMPAR KIRI TENGAH
GUNUNG SAHILAN
KOTO KAMPAR HULU
LAKI-LAKI
PEREMPUAN

JUMLAH PENDUDUK KABUPATEN KAMPAR BERDASARKAN KELOMPOK UMUR

NO	KELOMPOK UMUR	LAKI-LAKI	PEREMPUAN	JUMLAH
1	00-04	27.317	25.285	52.602
2	05-09	43.907	40.683	84.590
3	10-14	45.416	42.608	88.024
4	15-19	33.943	32.232	66.175
5	20-24	38.051	37.041	75.092
6	25-29	36.648	35.380	72.028
7	30-34	34.251	34.231	68.482
8	35-39	34.334	34.856	69.190
9	40-44	34.486	33.636	68.122
10	45-49	29.259	27.705	56.964
11	50-54	25.253	23.551	48.804
12	55-59	19.041	17.692	36.733
13	60-64	13.479	12.813	26.292
14	65-69	8.661	7.853	16.514
15	70-74	4.504	4.340	8.844
16	≥75	4.065	4.715	8.780
	TOTAL	**432.615**	**414.621**	**847.236**

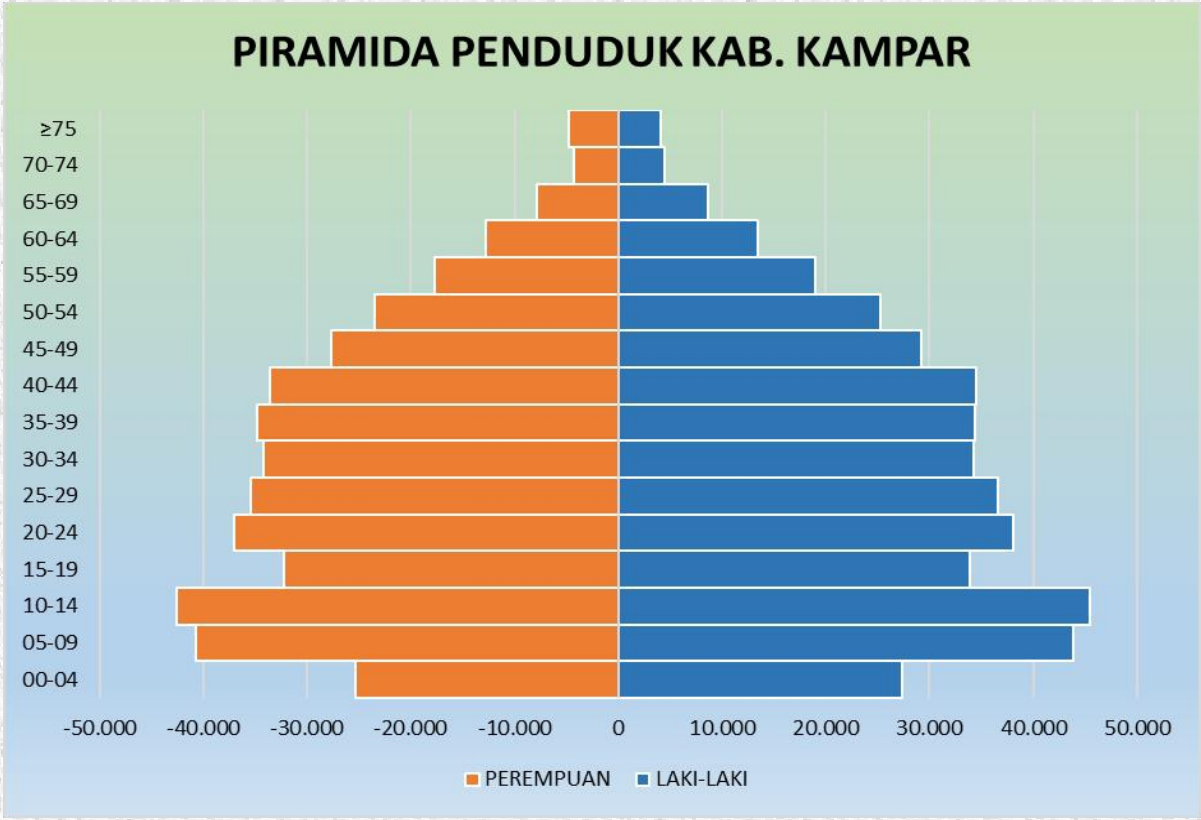
PIRAMIDA PENDUDUK KAB. KAMPAR
≥75
70-74
65-69
60-64
55-59
50-54
45-49
40-44
35-39
30-34
25-29
20-24
15-19
10-14
05-09
00-04
-50.000
-40.000
-30.000
-20.000
-10.000
0
10.000
20.000
30.000
40.000
50.000
PEREMPUAN
LAKI-LAKI

1402. KAB. INDRAGIRI HULU

JUMLAH PENDUDUK KAB. INDRAGIRI HULU PERKECAMATAN DAN JENIS KELAMIN

KODE WIL	KECAMATAN	DESA	KELU RAHAN	KK	JENIS KELAMIN		JUMLAH PENDUDUK
					LAKI-LAKI	PEREMPUAN	
140201	RENGAT	10	6	15.958	26.077	25.606	51.683
140202	RENGAT BARAT	17	1	15.133	25.836	24.542	50.378
140203	KELAYANG	16	1	7.671	13.138	12.498	25.636
140204	PASIR PENYU	8	5	10.906	18.777	18.027	36.804
140205	PERANAP	10	2	10.681	18.869	18.010	36.879
140206	SIBERIDA	10	1	17.241	30.028	28.495	58.523
140207	BATANG CENAKU	20	-	14.045	23.685	22.212	45.897
140208	BATANG GANGSAL	10	-	9.809	17.683	16.503	34.186
140209	LIRIK	17	-	8.507	14.358	13.459	27.817
140210	KUALA CENAKU	10	-	4.772	7.724	7.332	15.056
140211	SUNGAI LALA	12	-	5.390	8.900	8.590	17.490
140212	LUBUK BATU JAYA	9	-	7.159	11.864	11.410	23.274
140213	RAKIT KULIM	19	-	7.431	12.655	11.988	24.643
140214	BATANG PERANAP	10	-	4.111	7.282	6.755	14.037
	JUMLAH	**178**	**16**	**138.814**	**236.876**	**225.427**	**462.303**

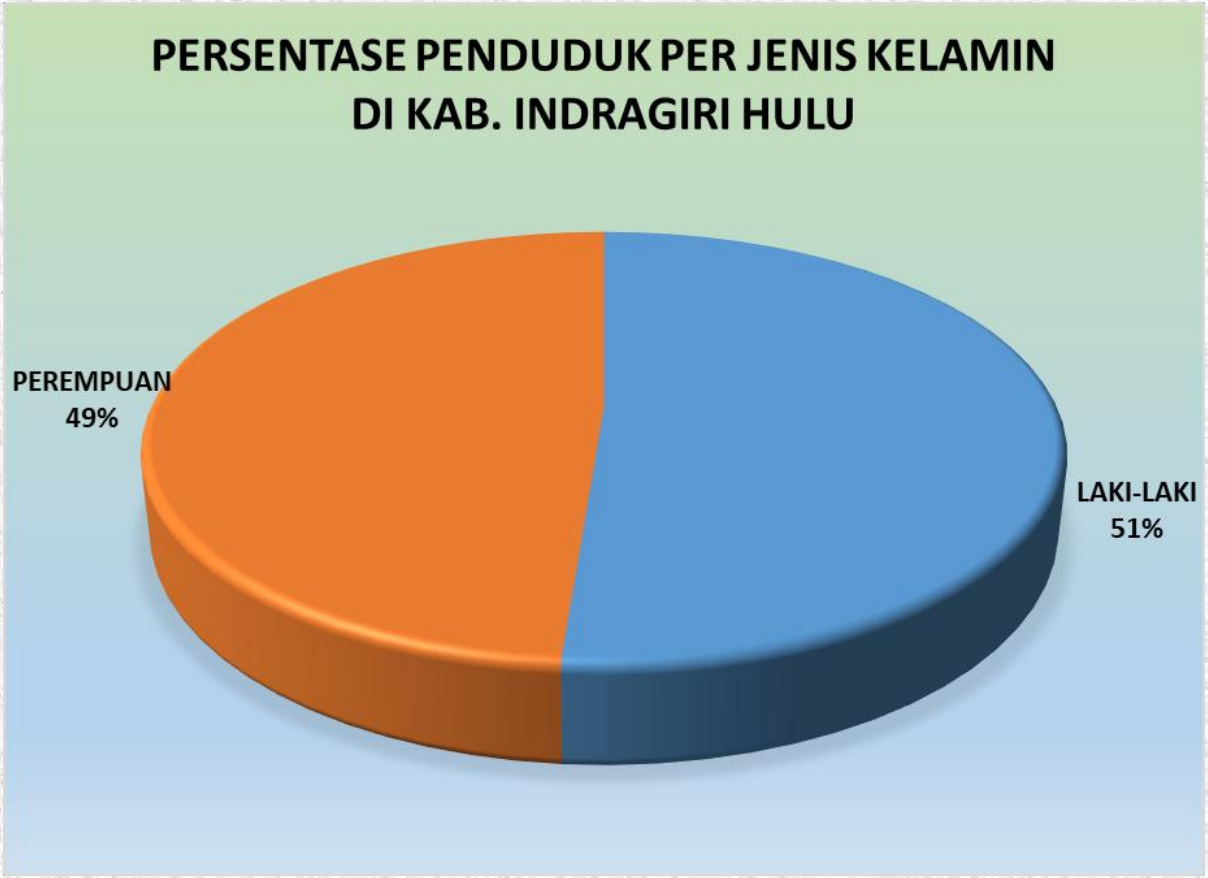
PERSENTASE PENDUDUK PER JENIS KELAMIN
DI KAB. INDRAGIRI HULU
PEREMPUAN
49%
LAKI-LAKI
51%

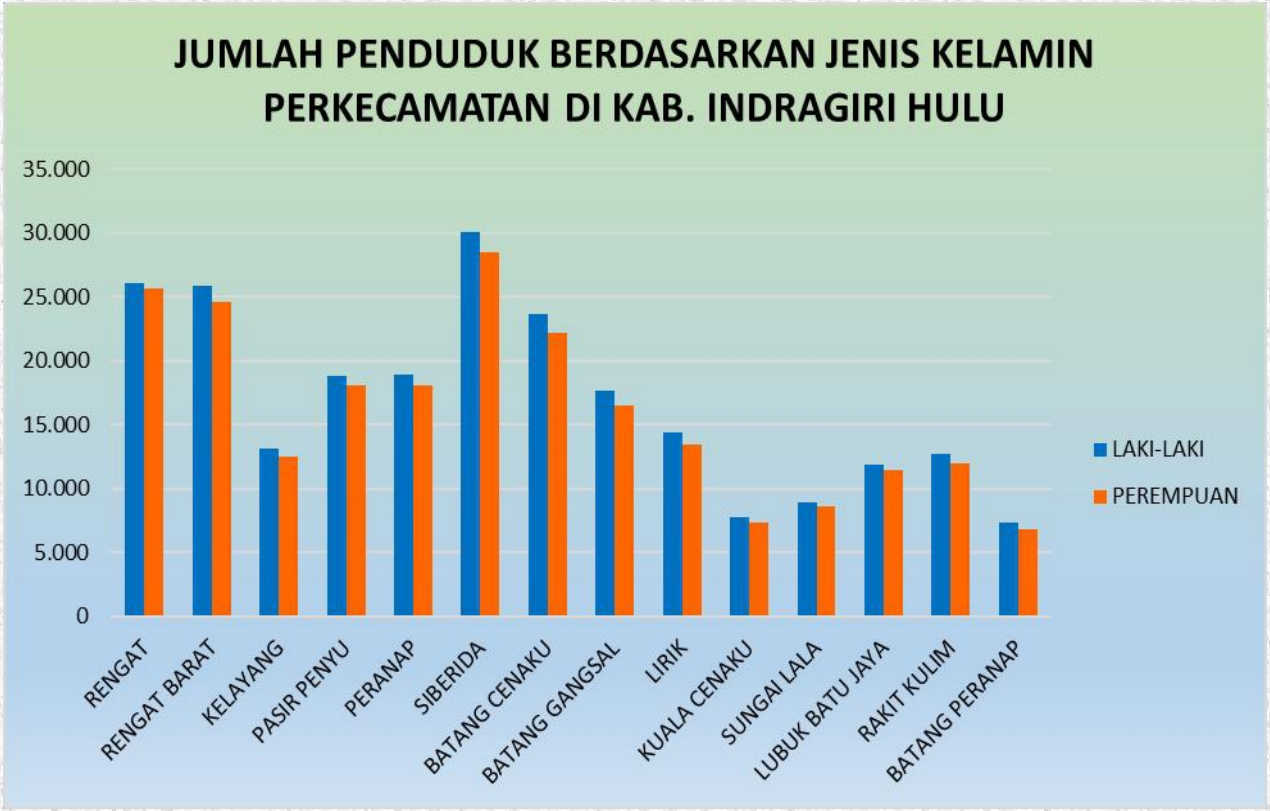
JUMLAH PENDUDUK BERDASARKAN JENIS KELAMIN PERKECAMATAN DI KAB. INDRAGIRI HULU
35.000
30.000
25.000
20.000
15.000
10.000
5.000
0
RENGAT
RENGAT BARAT
KELAYANG
PASIR PENYU
PERANAP
SIBERIDA
BATANG CENAKU
BATANG GANGSAL
LIRIK
KUALA CENAKU
SUNGAI LALA
LUBUK BATU JAYA
RAKIT KULIM
BATANG PERANAP
LAKI-LAKI
PEREMPUAN

.JUMLAH PENDUDUK KABUPATEN INDRAGIRI HULU BERDASARKAN KELOMPOK UMUR

NO	KELOMPOK UMUR	LAKI-LAKI	PEREMPUAN	JUMLAH
1	00-04	13.506	12.460	25.966
2	05-09	23.858	22.361	46.219
3	10-14	26.118	24.196	50.314
4	15-19	18.612	17.906	36.518
5	20-24	19.497	19.214	38.711
6	25-29	18.412	17.730	36.142
7	30-34	18.516	18.957	37.473
8	35-39	19.849	19.684	39.533
9	40-44	19.826	18.902	38.728
10	45-49	16.052	14.948	31.000
11	50-54	13.952	12.998	26.950
12	55-59	10.332	9.673	20.005
13	60-64	7.962	6.983	14.945
14	65-69	5.169	4.575	9.744
15	70-74	2.814	2.515	5.329
16	≥75	2.401	2.325	4.726
	TOTAL	**236.876**	**225.427**	**462.303**

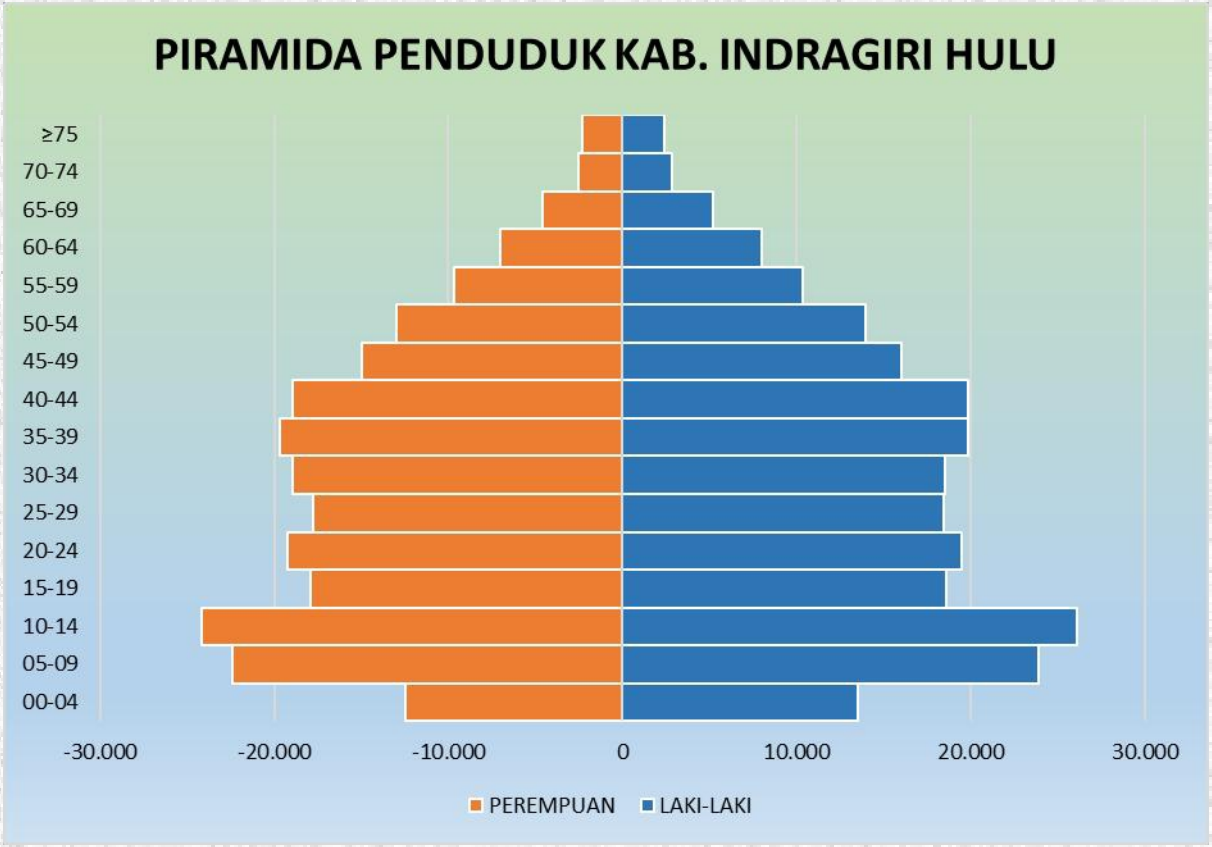
PIRAMIDA PENDUDUK KAB. INDRAGIRI HULU
≥75
70-74
65-69
60-64
55-59
50-54
45-49
40-44
35-39
30-34
25-29
20-24
15-19
10-14
05-09
00-04
-30.000
-20.000
-10.000
0
10.000
20.000
30.000
PEREMPUAN
LAKI-LAKI

1403. KAB. BENGKALIS

JUMLAH PENDUDUK KAB. BENGKALIS PERKECAMATAN DAN JENIS KELAMIN

KODE WIL	KECAMATAN	DESA	KELU RAHAN	KK	JENIS KELAMIN		JUMLAH PENDUDUK
					LAKI-LAKI	PEREMPUAN	
140301	BENGKALIS	28	3	27.101	46.321	44.727	91.048
140302	BANTAN	23	-	14.365	23.283	22.181	45.464
140303	BUKIT BATU	9	1	6.794	11.526	11.093	22.619
140309	MANDAU	2	9	46.574	84.206	81.225	165.431
140310	RUPAT	12	4	11.638	20.421	19.448	39.869
140311	RUPAT UTARA	8	-	4.704	8.515	8.144	16.659
140312	SIAK KECIL	17	-	8.356	14.011	13.484	27.495
140313	PINGGIR	8	2	21.954	38.850	37.183	76.033
140314	BANDAR LAKSAMANA	7	-	5.249	9.527	8.934	18.461
140315	TALANG MUANDAU	9	-	9.121	16.587	15.527	32.114
140316	BATHIN SOLAPAN	13	-	30.681	57.384	54.139	111.523
	JUMLAH	**136**	**19**	**186.537**	**330.631**	**316.085**	**646.716**

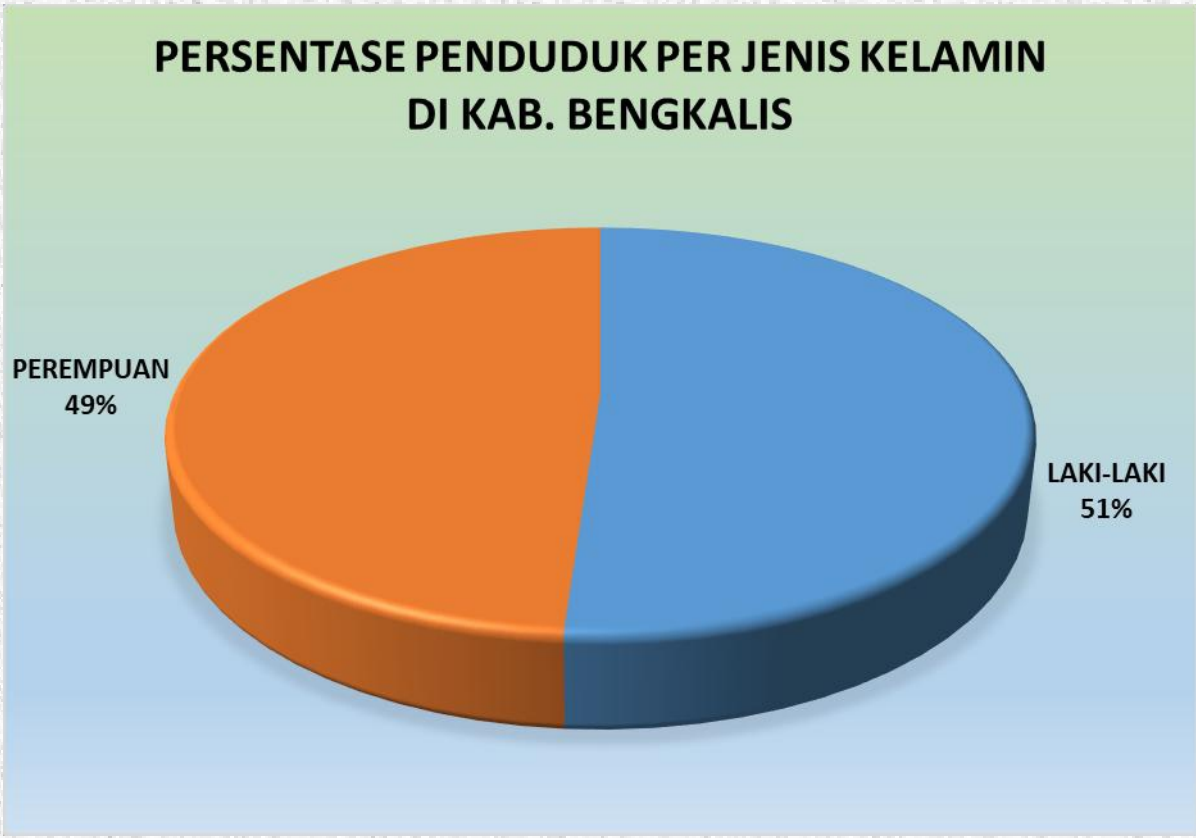
PERSENTASE PENDUDUK PER JENIS KELAMIN
DI KAB. BENGKALIS
PEREMPUAN
49%
LAKI-LAKI
51%

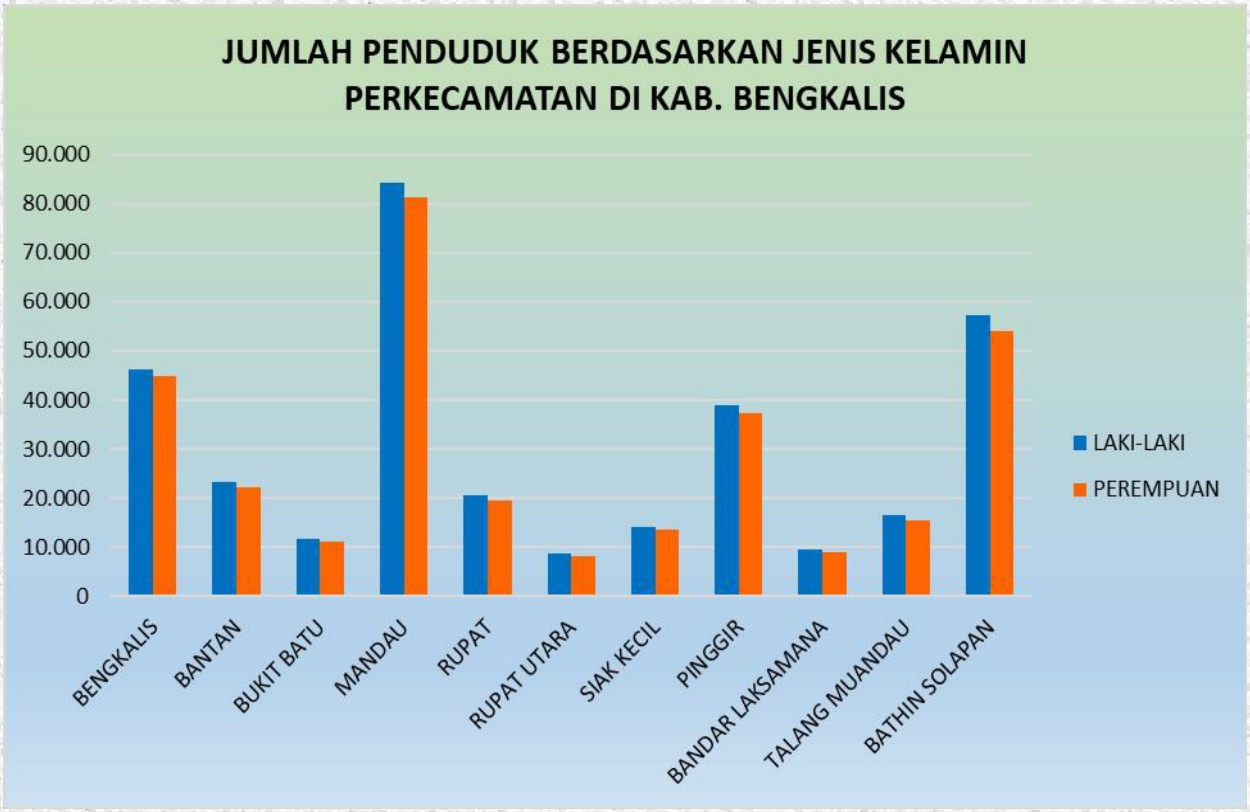
JUMLAH PENDUDUK BERDASARKAN JENIS KELAMIN PERKECAMATAN DI KAB. BENGKALIS
90.000
80.000
70.000
60.000
50.000
40.000
30.000
20.000
10.000
0
BENGKALIS
BANTAN
BUKIT BATU
MANDAU
RUPAT
RUPAT UTARA
SIAK KECIL
PINGGIR
BANDAR LAKSAMANA
TALANG MUANDAU
BATHIN SOLAPAN
LAKI-LAKI
PEREMPUAN

JUMLAH PENDUDUK KABUPATEN BENGKALIS BERDASARKAN KELOMPOK UMUR

NO	KELOMPOK UMUR	LAKI-LAKI	PEREMPUAN	JUMLAH
1	00-04	20.969	19.500	40.469
2	05-09	32.417	30.343	62.760
3	10-14	34.443	32.310	66.753
4	15-19	28.978	27.914	56.892
5	20-24	30.533	28.678	59.211
6	25-29	27.023	25.280	52.303
7	30-34	24.559	24.111	48.670
8	35-39	24.467	24.832	49.299
9	40-44	25.530	25.319	50.849
10	45-49	22.667	21.354	44.021
11	50-54	19.724	17.910	37.634
12	55-59	14.548	13.448	27.996
13	60-64	10.506	9.817	20.323
14	65-69	6.870	6.938	13.808
15	70-74	3.902	4.124	8.026
16	≥75	3.495	4.207	7.702
	TOTAL	**330.631**	**316.085**	**646.716**

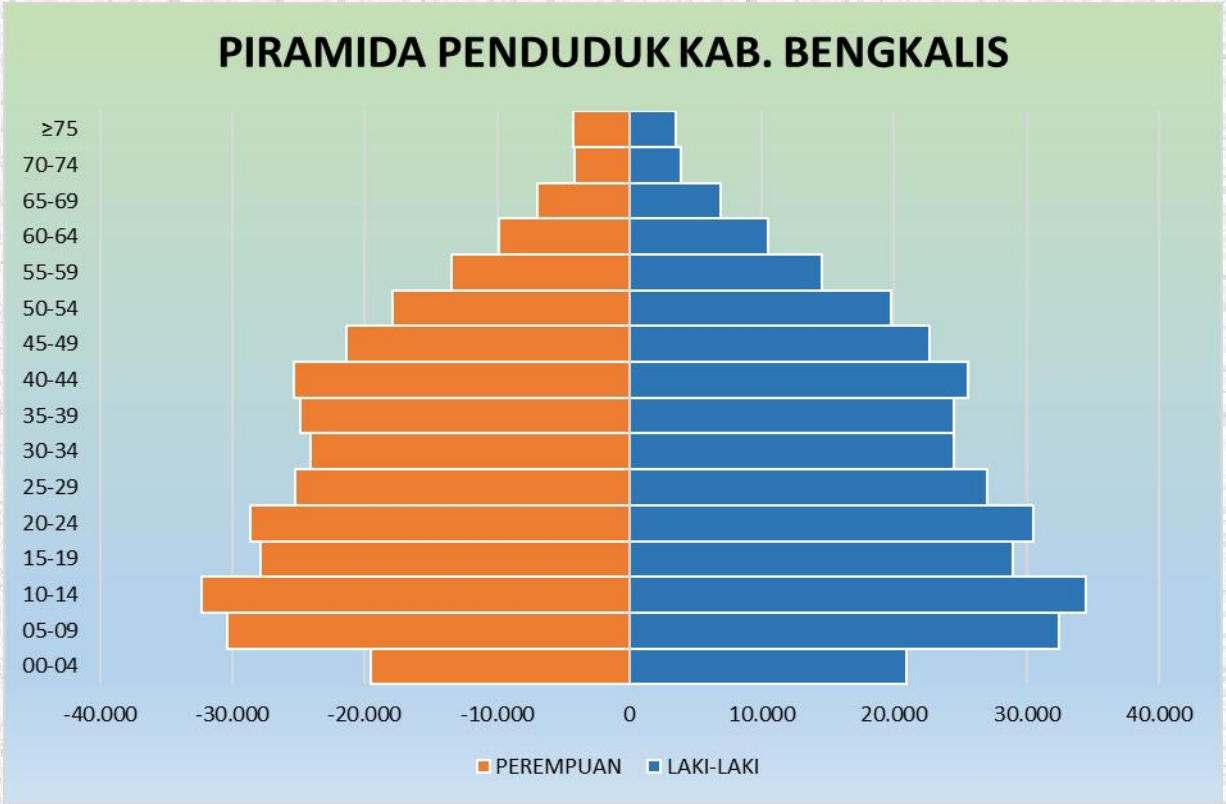
PIRAMIDA PENDUDUK KAB. BENGKALIS
≥75
70-74
65-69
60-64
55-59
50-54
45-49
40-44
35-39
30-34
25-29
20-24
15-19
10-14
05-09
00-04
-40.000
-30.000
-20.000
-10.000
0
10.000
20.000
30.000
40.000
PEREMPUAN
LAKI-LAKI

14.04. KAB. INDRAGIRI HILIR

JUMLAH PENDUDUK KAB. INDRAGIRI HILIR PERKECAMATAN DAN JENIS KELAMIN

KODE WIL	KECAMATAN	DESA	KELU RAHAN	KK	JENIS KELAMIN		JUMLAH PENDUDUK
					LAKI-LAKI	PEREMPUAN	
140401	RETEH	11	3	12.227	18.712	17.938	36.650
140402	ENOK	10	4	11.907	18.601	17.094	35.695
140403	KUALA INDRAGIRI	7	1	5.231	8.300	7.514	15.814
140404	TEMBILAHAN	-	8	24.687	40.973	39.921	80.894
140405	TEMPULING	5	4	10.823	17.681	16.740	34.421
140406	GAUNG ANAK SERKA	9	3	7.497	12.255	11.318	23.573
140407	MANDAH	16	1	12.606	19.747	18.211	37.958
140408	KATEMAN	8	3	13.362	21.866	20.564	42.430
140409	KERITANG	16	1	21.322	33.805	32.478	66.283
140410	TANAH MERAH	9	1	8.474	13.591	12.761	26.352
140411	BATANG TUAKA	12	1	9.038	15.145	13.781	28.926
140412	GAUNG	15	1	12.724	21.487	19.589	41.076
140413	TEMBILAHAN HULU	4	2	15.038	25.209	24.122	49.331
140414	KEMUNING	11	1	12.444	21.650	20.252	41.902
140415	PELANGIRAN	15	1	9.807	16.615	14.766	31.381
140416	TELUK BELENGKONG	13	-	2.907	4.807	4.327	9.134
140417	PULAU BURUNG	14	-	6.346	10.222	9.490	19.712
140418	CONCONG	5	1	3.869	6.157	5.726	11.883
140419	KEMPAS	10	2	12.471	20.678	19.475	40.153
140420	SUNGAI BATANG	7	1	3.447	5.365	5.029	10.394
	JUMLAH	**197**	**39**	**216.227**	**352.866**	**331.096**	**683.962**

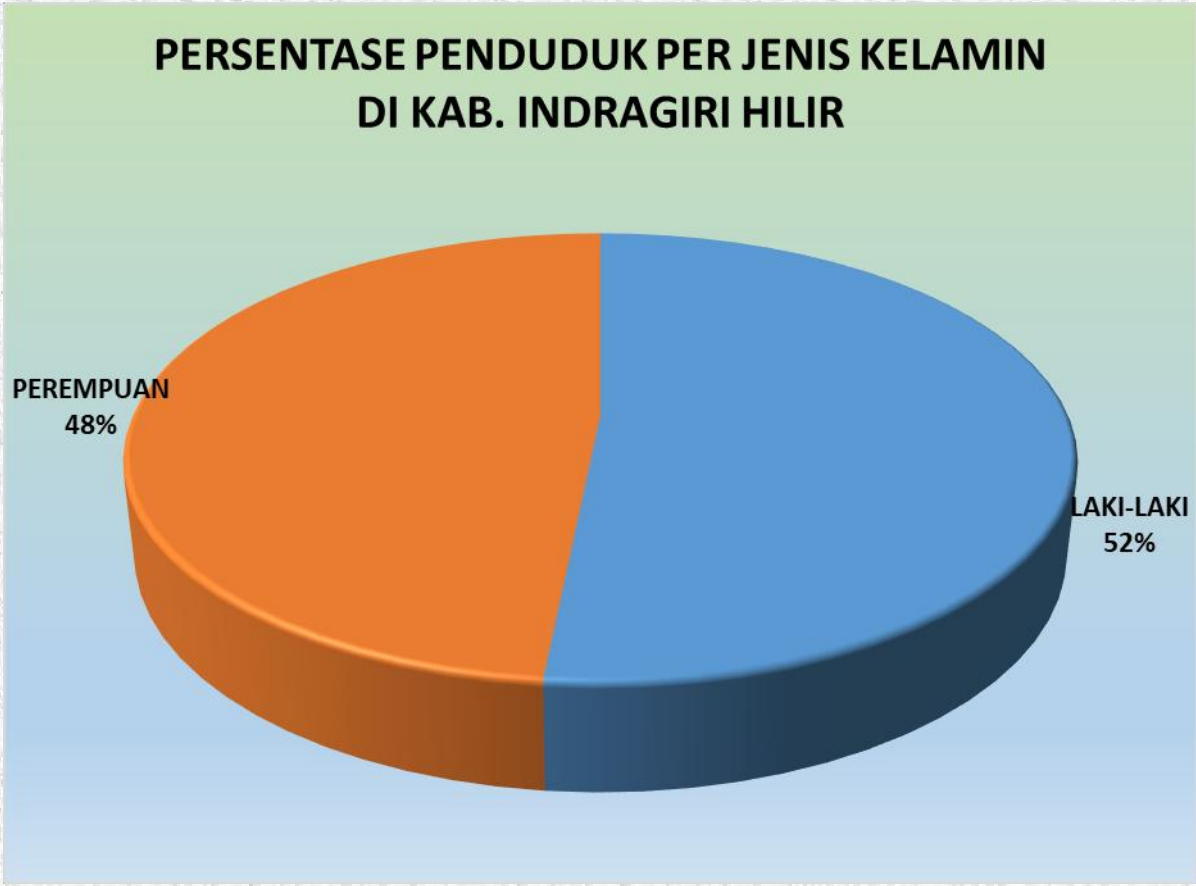
PERSENTASE PENDUDUK PER JENIS KELAMIN
DI KAB. INDRAGIRI HILIR
PEREMPUAN
48%
LAKI-LAKI
52%

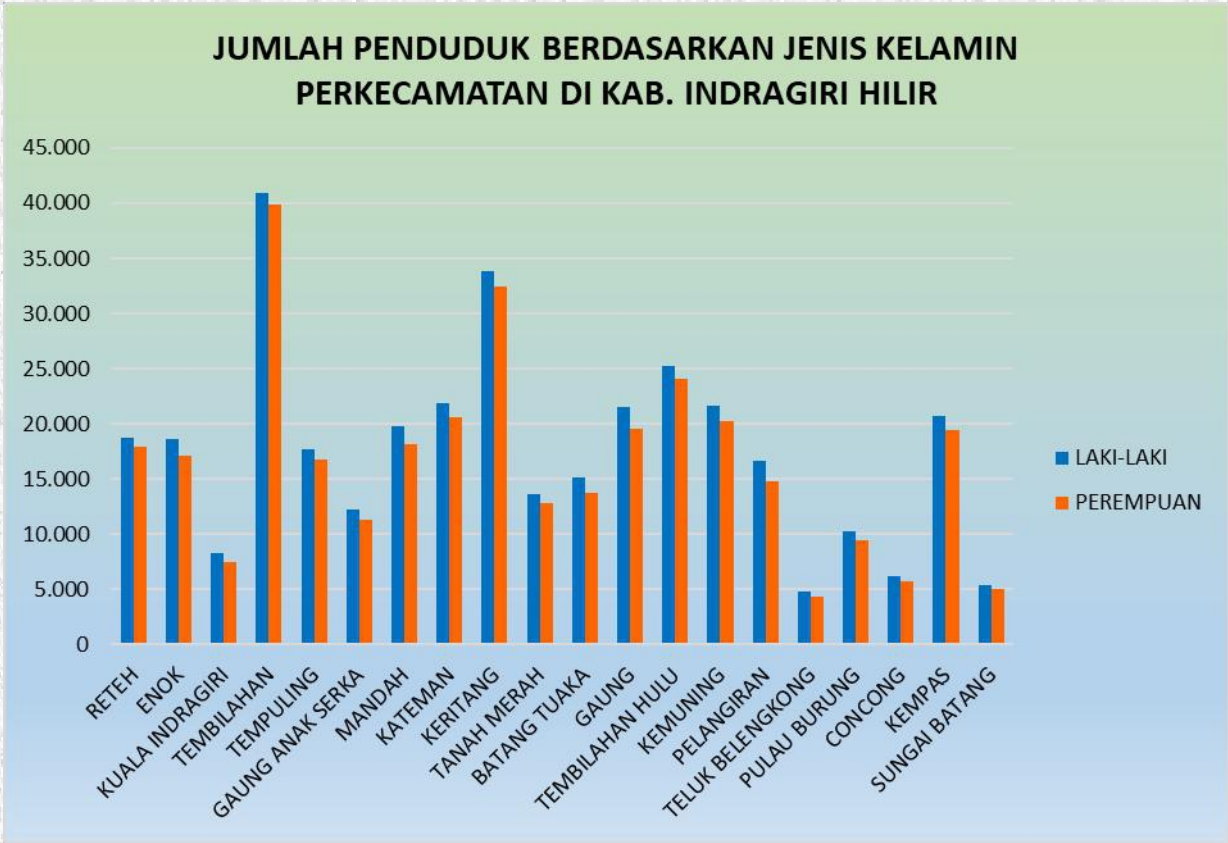
JUMLAH PENDUDUK BERDASARKAN JENIS KELAMIN PERKECAMATAN DI KAB. INDRAGIRI HILIR
45.000
40.000
35.000
30.000
25.000
20.000
15.000
10.000
5.000
0
RETEH
ENOK
KUALA INDRAGIRI
TEMBILAHAN
TEMPULING
GAUNG ANAK SERKA
MANDAH
KATEMAN
KERITANG
TANAH MERAH
BATANG TUAKA
GAUNG
TEMBILAHAN HULU
KEMUNING
PELANGIRAN
TELUK BELENGKONG
PULAU BURUNG
CONCONG
KEMPAS
SUNGAI BATANG
LAKI-LAKI
PEREMPUAN

JUMLAH PENDUDUK KABUPATEN INDRAGIRI HILIR BERDASARKAN KELOMPOK UMUR

NO	KELOMPOK UMUR	LAKI-LAKI	PEREMPUAN	JUMLAH
1	00-04	14.995	13.966	28.961
2	05-09	31.427	29.561	60.988
3	10-14	34.923	32.548	67.471
4	15-19	27.297	26.032	53.329
5	20-24	30.979	30.056	61.035
6	25-29	29.004	27.124	56.128
7	30-34	27.973	26.604	54.577
8	35-39	28.779	28.094	56.873
9	40-44	29.586	27.996	57.582
10	45-49	25.757	24.458	50.215
11	50-54	22.386	20.476	42.862
12	55-59	16.574	15.288	31.862
13	60-64	12.469	11.670	24.139
14	65-69	9.080	7.924	17.004
15	70-74	5.905	4.830	10.735
16	≥75	5.732	4.469	10.201
	TOTAL	**352.866**	**331.096**	**683.962**

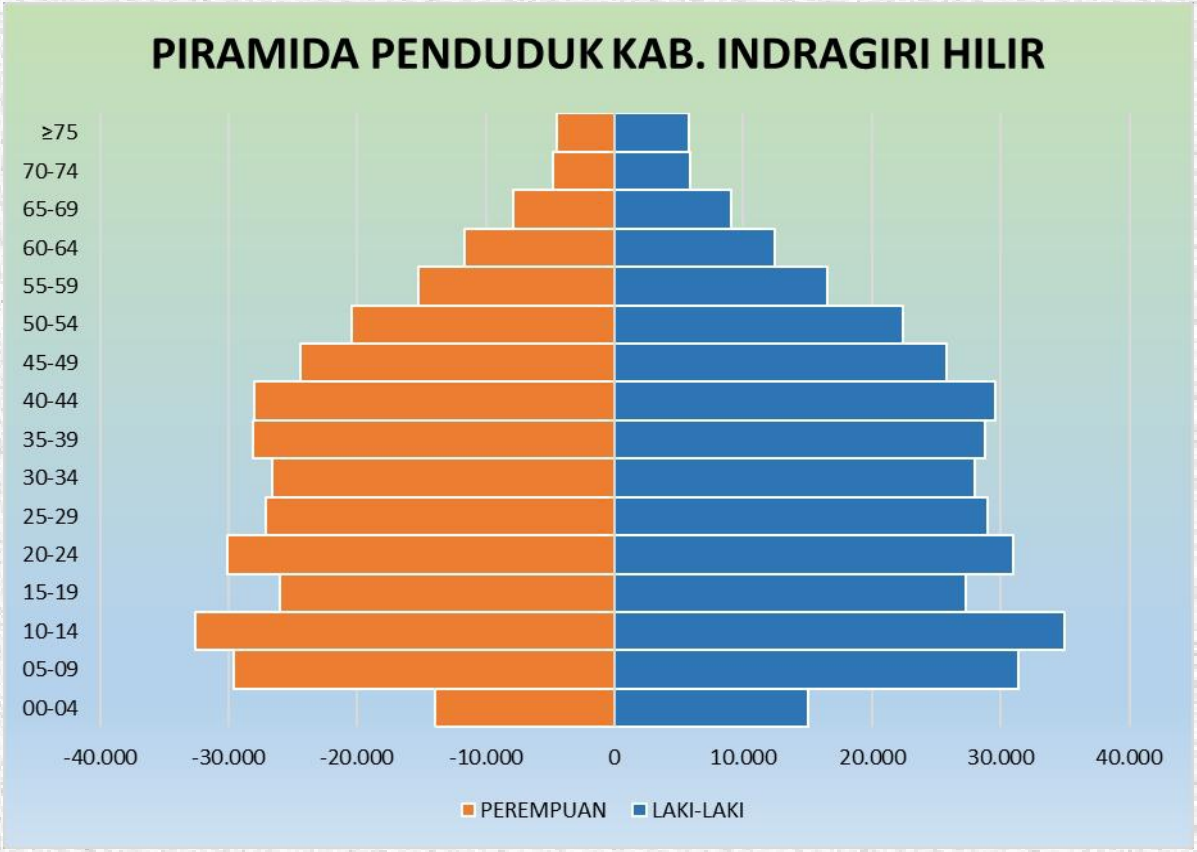
PIRAMIDA PENDUDUK KAB. INDRAGIRI HILIR
≥75
70-74
65-69
60-64
55-59
50-54
45-49
40-44
35-39
30-34
25-29
20-24
15-19
10-14
05-09
00-04
-40.000
-30.000
-20.000
-10.000
0
10.000
20.000
30.000
40.000
PEREMPUAN
LAKI-LAKI

1405. KAB. PELALAWAN

JUMLAH PENDUDUK KAB. PELALAWAN PERKECAMATAN DAN JENIS KELAMIN

KODE WIL	KECAMATAN	DESA	KELU RAHAN	KK	JENIS KELAMIN		JUMLAH PENDUDUK
					LAKI-LAKI	PEREMPUAN	
140501	UKUI	11	1	12.598	12.598	21.373	19.860
140502	PANGKALAN KERINCI	4	3	29.080	29.080	52.896	49.856
140503	PANGKALAN KURAS	16	1	19.100	19.100	34.282	32.360
140504	PANGKALAN LESUNG	9	1	8.870	8.870	15.349	14.550
140505	LANGGAM	7	1	10.255	10.255	18.382	16.946
140506	PELALAWAN	8	1	5.973	5.973	10.648	9.661
140507	KERUMUTAN	9	1	7.810	7.810	12.925	12.338
140508	BUNUT	9	1	4.730	4.730	8.113	7.714
140509	TELUK MERANTI	8	1	5.746	5.746	9.343	8.676
140510	KUALA KAMPAR	9	1	5.922	5.922	9.234	8.664
140511	BANDAR SEI KIJANG	4	1	6.058	6.058	11.250	10.460
140512	BANDAR PETALANGAN	10	1	5.162	5.162	8.768	8.278
	JUMLAH	104	14	121.304	212.563	199.363	411.926

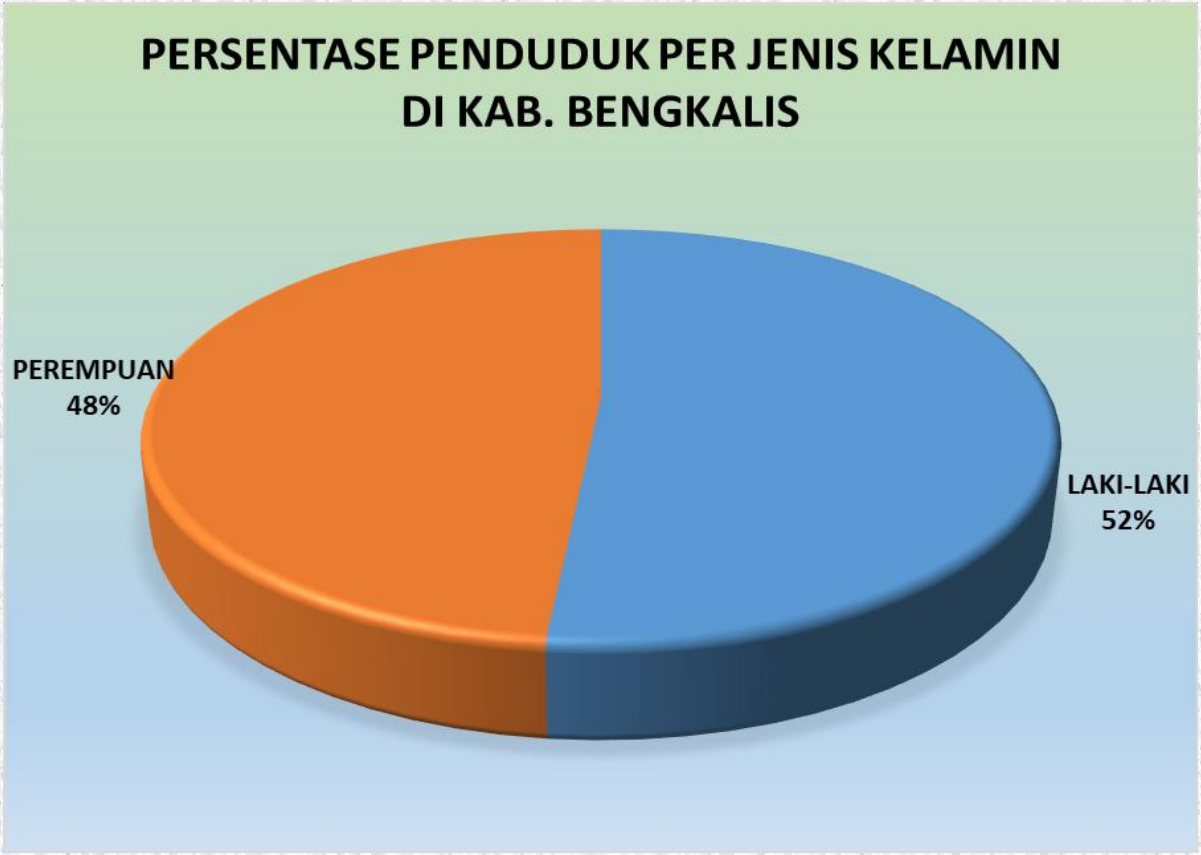
PERSENTASE PENDUDUK PER JENIS KELAMIN
DI KAB. BENGKALIS
PEREMPUAN
48%
LAKI-LAKI
52%

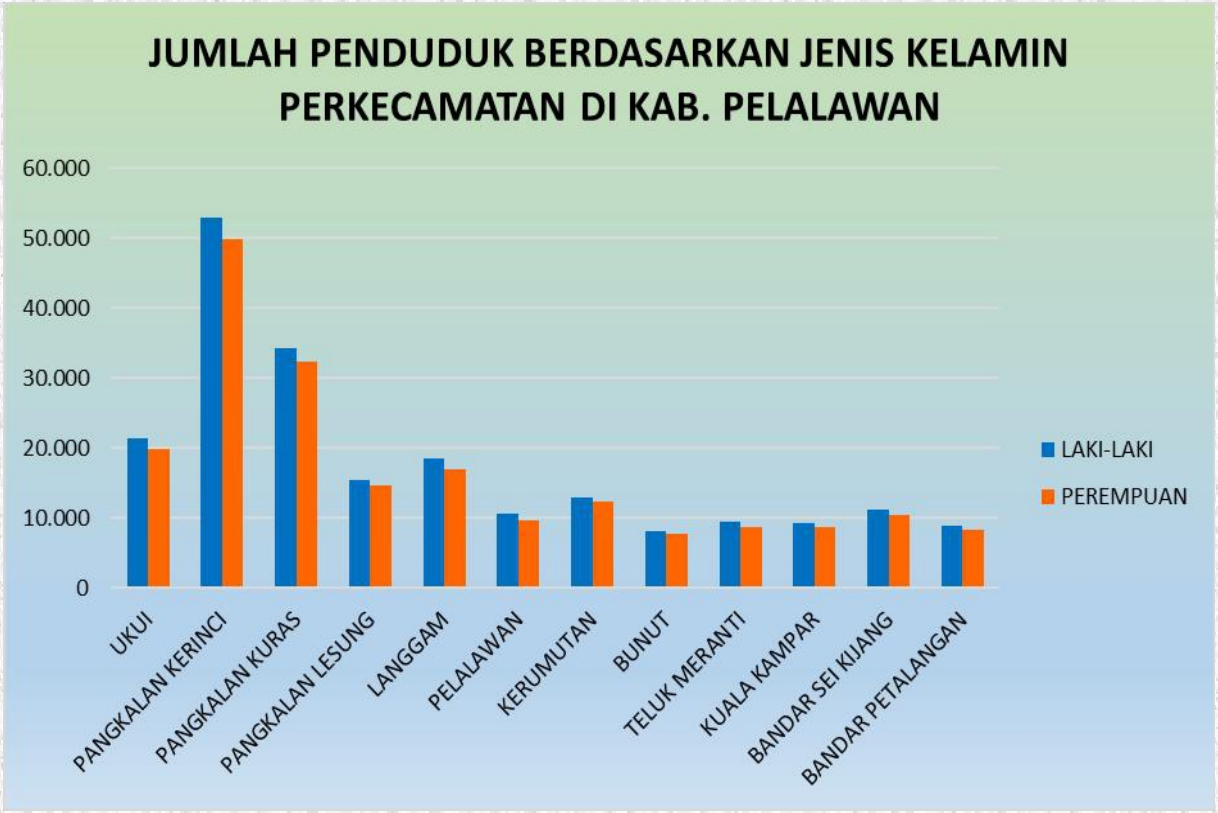
JUMLAH PENDUDUK BERDASARKAN JENIS KELAMIN PERKECAMATAN DI KAB. PELALAWAN
60.000
50.000
40.000
30.000
20.000
10.000
0
UKUI
PANGKALAN KERINCI
PANGKALAN KURAS
PANGKALAN LESUNG
LANGGAM
PELALAWAN
KERUMUTAN
BUNUT
TELUK MERANTI
KUALA KAMPAR
BANDAR SEI KIJANG
BANDAR PETALANGAN
LAKI-LAKI
PEREMPUAN

JUMLAH PENDUDUK KABUPATEN PELALAWAN BERDASARKAN KELOMPOK UMUR

NO	KELOMPOK UMUR	LAKI-LAKI	PEREMPUAN	JUMLAH
1	00-04	13.466	12.572	26.038
2	05-09	23.295	21.529	44.824
3	10-14	24.219	22.662	46.881
4	15-19	18.069	16.683	34.752
5	20-24	18.233	17.202	35.435
6	25-29	16.534	16.133	32.667
7	30-34	16.797	17.294	34.091
8	35-39	17.760	18.266	36.026
9	40-44	18.027	17.178	35.205
10	45-49	14.656	13.024	27.680
11	50-54	11.736	10.223	21.959
12	55-59	8.083	6.941	15.024
13	60-64	5.413	4.520	9.933
14	65-69	3.294	2.675	5.969
15	70-74	1.684	1.317	3.001
16	≥75	1.297	1.144	2.441
	TOTAL	**212.563**	**199.363**	**411.926**

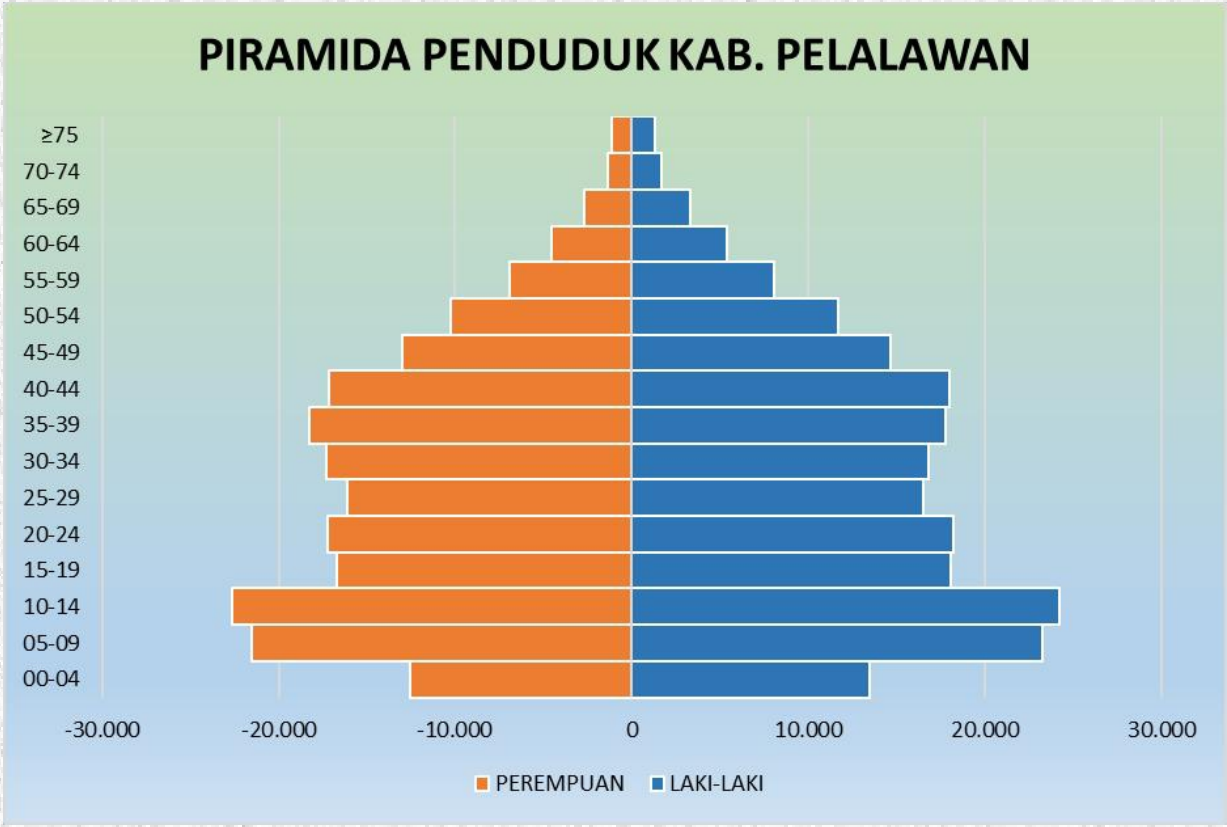
PIRAMIDA PENDUDUK KAB. PELALAWAN
≥75
70-74
65-69
60-64
55-59
50-54
45-49
40-44
35-39
30-34
25-29
20-24
15-19
10-14
05-09
00-04
-30.000
-20.000
-10.000
0
10.000
20.000
30.000
PEREMPUAN
LAKI-LAKI

1406. KAB. ROKAN HULU

JUMLAH PENDUDUK KAB. ROKAN HULU PER KECAMATAN DAN JENIS KELAMIN

KODE WIL	KECAMATAN	DESA	KELU RAHAN	KK	JENIS KELAMIN		JUMLAH PENDUDUK
					LAKI-LAKI	PEREMPUAN	
140601	UJUNG BATU	4	1	14.255	24.686	24.243	48.929
140602	ROKAN IV KOTO	13	1	7.302	11.987	11.623	23.610
140603	RAMBAH	13	1	14.485	25.998	25.890	51.888
140604	TAMBUSAI	11	1	16.672	30.690	29.945	60.635
140605	KEPENUHAN	9	1	7.695	13.587	13.219	26.806
140606	KUNTO DARUSSALAM	9	1	13.417	22.923	21.854	44.777
140607	RAMBAH SAMO	14	-	10.127	16.988	16.488	33.476
140608	RAMBAH HILIR	13	-	12.431	20.485	20.125	40.610
140609	TAMBUSAI UTARA	11	-	24.403	43.675	41.895	85.570
140610	BANGUN PURBA	7	-	5.901	9.815	9.568	19.383
140611	TANDUN	9	-	9.636	16.238	15.637	31.875
140612	KABUN	6	-	7.727	13.860	13.284	27.144
140613	BONAI DARUSSALAM	7	-	7.793	14.024	12.846	26.870
140614	PAGARAN TAPAH DARUSSALAM	3	-	3.659	6.218	6.056	12.274
140615	KEPENUHAN HULU	5	-	5.335	9.303	8.908	18.211
140616	PENDALIAN IV KOTO	5	-	3.674	6.336	6.025	12.361
	JUMLAH	139	6	164.512	286.813	277.606	564.419

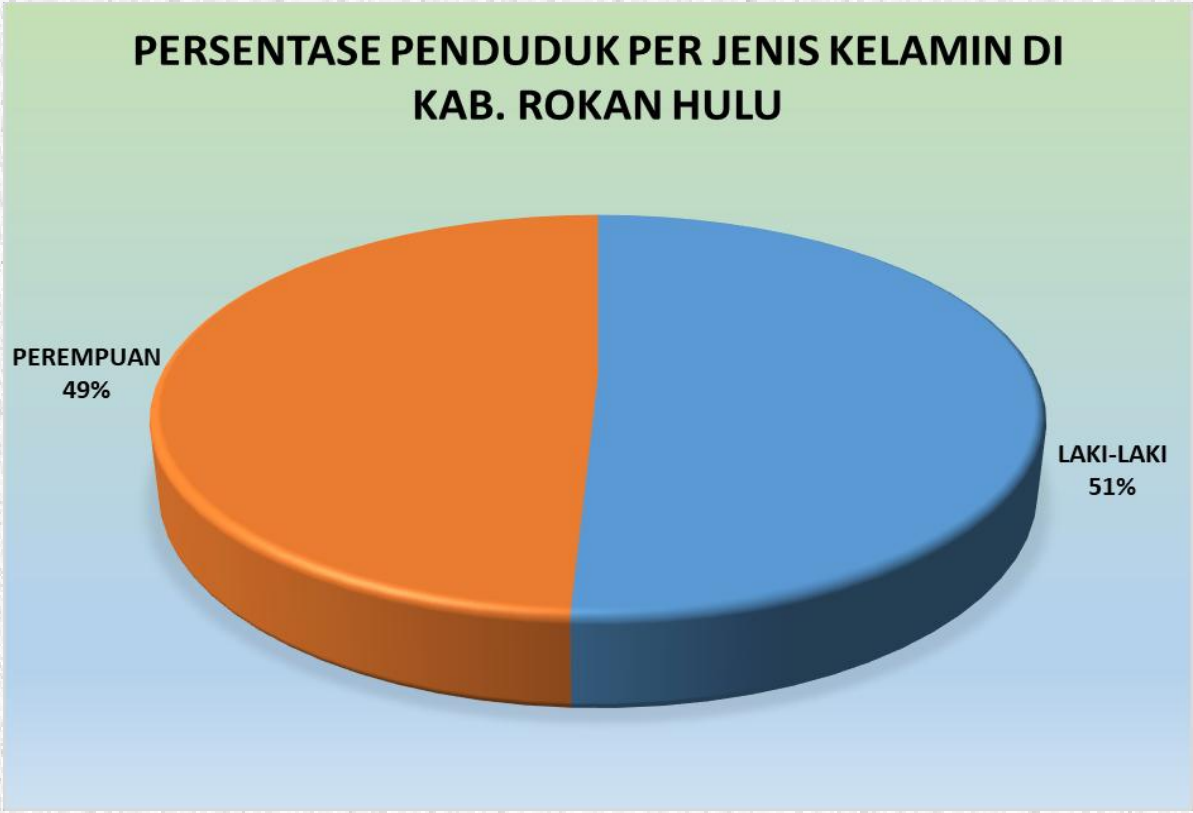
PERSENTASE PENDUDUK PER JENIS KELAMIN DI KAB. ROKAN HULU
PEREMPUAN
49%
LAKI-LAKI
51%

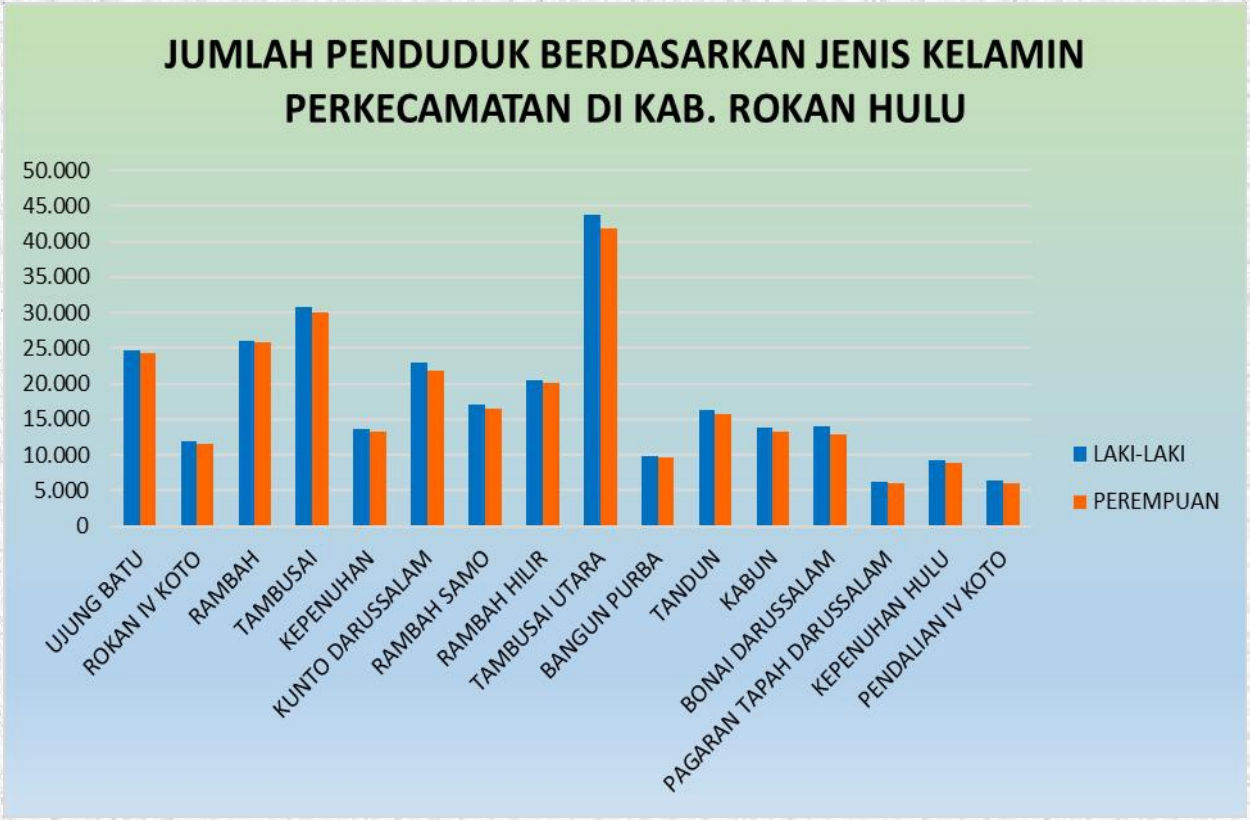
JUMLAH PENDUDUK BERDASARKAN JENIS KELAMIN PERKECAMATAN DI KAB. ROKAN HULU
50.000
45.000
40.000
35.000
30.000
25.000
20.000
15.000
10.000
5.000
0
UJUNG BATU
ROKAN IV KOTO
RAMBAH
TAMBUSAI
KEPENUHAN
KUNTO DARUSSALAM
RAMBAH SAMO
RAMBAH HILIR
TAMBUSAI UTARA
BANGUN PURBA
TANDUN
KABUN
BONAI DARUSSALAM
PAGARAN TAPAH DARUSSALAM
KEPENUHAN HULU
PENDALIAN IV KOTO
LAKI-LAKI
PEREMPUAN

JUMLAH PENDUDUK KABUPATEN ROKAN HULU BERDASARKAN KELOMPOK UMUR

NO	KELOMPOK UMUR	LAKI-LAKI	PEREMPUAN	JUMLAH
1	00-04	15.165	14.417	29.582
2	05-09	29.010	27.348	56.358
3	10-14	32.707	30.927	63.634
4	15-19	26.821	25.612	52.433
5	20-24	25.549	25.135	50.684
6	25-29	23.423	22.578	46.001
7	30-34	21.211	22.144	43.355
8	35-39	22.765	23.898	46.663
9	40-44	23.641	22.909	46.550
10	45-49	19.142	18.071	37.213
11	50-54	15.613	14.202	29.815
12	55-59	11.409	10.970	22.379
13	60-64	8.228	7.967	16.195
14	65-69	5.572	5.245	10.817
15	70-74	3.250	2.912	6.162
16	≥75	3.307	3.271	6.578
	TOTAL	**286.813**	**277.606**	**564.419**

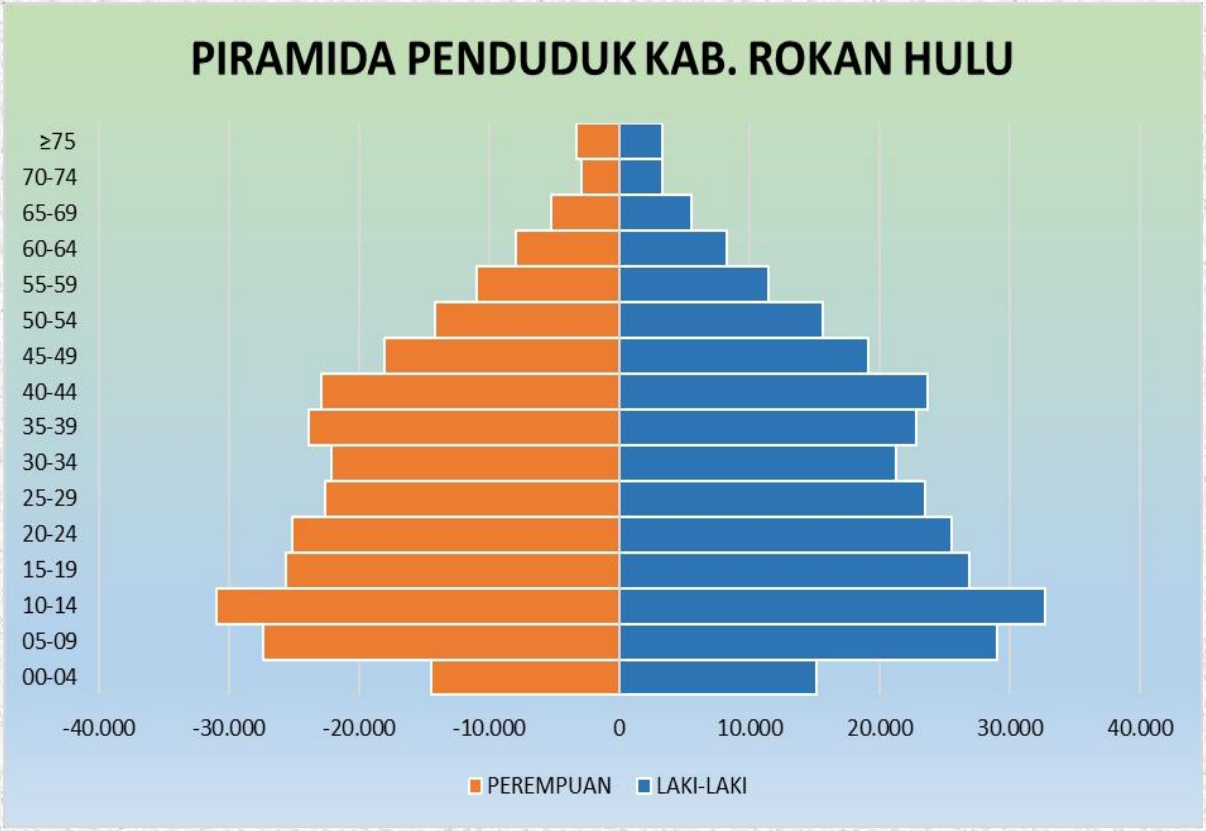
PIRAMIDA PENDUDUK KAB. ROKAN HULU
≥75
70-74
65-69
60-64
55-59
50-54
45-49
40-44
35-39
30-34
25-29
20-24
15-19
10-14
05-09
00-04
-40.000
-30.000
-20.000
-10.000
0
10.000
20.000
30.000
40.000
PEREMPUAN
LAKI-LAKI

1407. KAB. ROKAN HILIR

JUMLAH PENDUDUK KAB. ROKAN HILIR PERKECAMATAN DAN JENIS KELAMIN

KODE WIL	KECAMATAN	DESA	KELU RAHAN	KK	JENIS KELAMIN		JUMLAH PENDUDUK
					LAKI-LAKI	PEREMPUAN	
140701	KUBU	9	1	7.579	13.932	13.163	27.095
140702	BANGKO	10	5	23.364	41.328	39.463	80.791
140703	TANAH PUTIH	14	3	20.805	37.262	35.748	73.010
140704	RIMBA MELINTANG	11	1	11.266	20.025	19.227	39.252
140705	BAGAN SINEMBAH	11	2	19.586	33.704	33.215	66.919
140706	PASIR LIMAU KAPAS	7	1	10.577	19.412	18.267	37.679
140707	SINABOI	5	1	5.633	10.536	9.840	20.376
140708	PUJUD	10	1	9.751	17.309	16.684	33.993
140709	TANAH PUTIH TANJUNG MELAWAN	5	1	4.362	7.983	7.712	15.695
140710	BANGKO PUSAKO	14	2	18.282	32.805	31.136	63.941
140711	SIMPANG KANAN	5	1	7.323	12.776	12.026	24.802
140712	BATU HAMPAR	4	1	2.809	5.070	4.759	9.829
140713	RANTAU KOPAR	2	2	1.994	3.423	3.306	6.729
140714	PEKAITAN	10	-	4.868	8.628	8.036	16.664
140715	KUBU BABUSSALAM	12	-	7.035	12.690	12.150	24.840
140716	TANJUNG MEDAN	12	-	10.634	19.223	17.947	37.170
140717	BAGAN SINEMBAH RAYA	9	1	6.298	10.798	10.386	21.184
140718	BALAI JAYA	9	2	15.357	27.933	26.384	54.317
	JUMLAH	**159**	**25**	**187.523**	**334.837**	**319.449**	**654.286**

PERSENTASE PENDUDUK PER JENIS KELAMIN DI KAB. ROKAN HILIR
PEREMPUAN 49%
LAKI-LAKI 51%

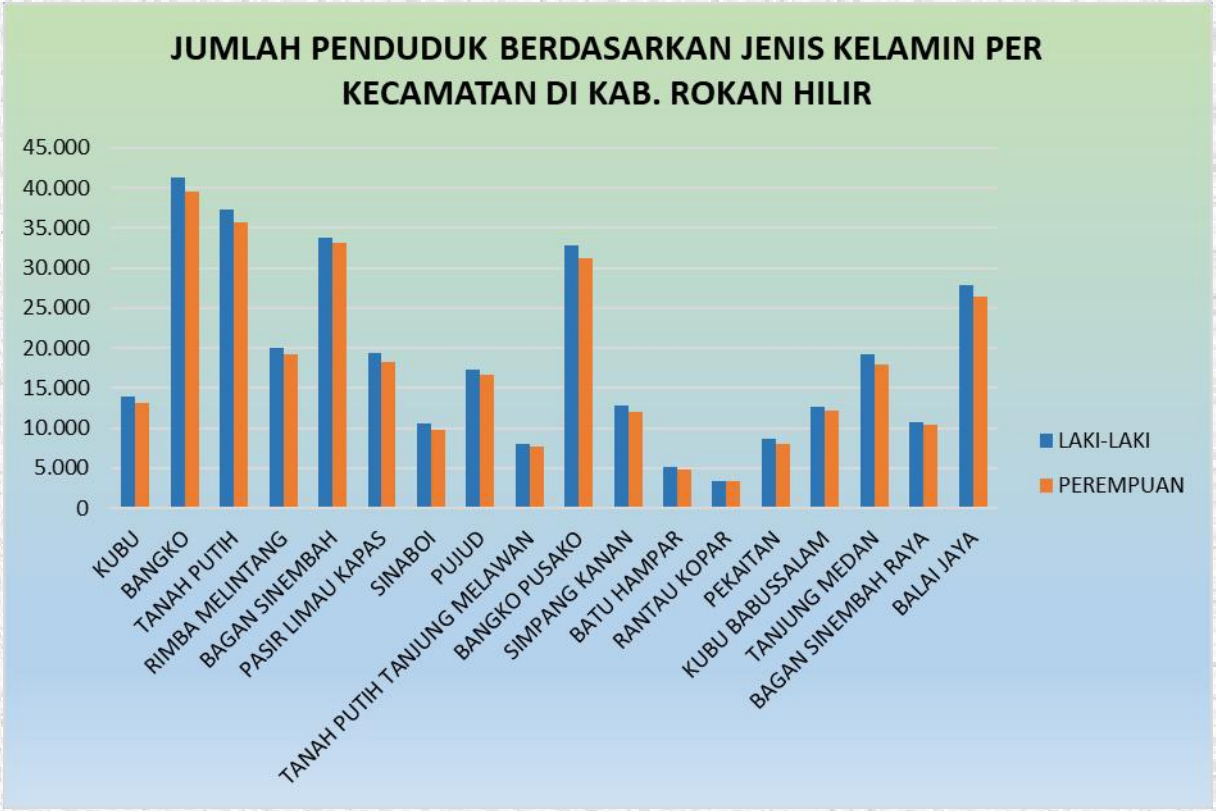
JUMLAH PENDUDUK BERDASARKAN JENIS KELAMIN PER KECAMATAN DI KAB. ROKAN HILIR
45.000
40.000
35.000
30.000
25.000
20.000
15.000
10.000
5.000
0
KUBU
BANGKO
TANAH PUTIH
RIMBA MELINTANG
BAGAN SINEMBAH
PASIR LIMAU KAPAS
SINABOI
PUJUD
TANAH PUTIH TANJUNG MELAWAN
BANGKO PUSAKO
SIMPANG KANAN
BATU HAMPAR
RANTAU KOPAR
PEKAITAN
KUBU BABUSSALAM
TANJUNG MEDAN
BAGAN SINEMBAH RAYA
BALAI JAYA
LAKI-LAKI
PEREMPUAN

JUMLAH PENDUDUK KABUPATEN ROKAN HILIR BERDASARKAN KELOMPOK UMUR

NO	KELOMPOK UMUR	LAKI-LAKI	PEREMPUAN	JUMLAH
1	00-04	15.866	15.054	30.920
2	05-09	34.426	32.053	66.479
3	10-14	38.140	35.635	73.775
4	15-19	31.801	30.372	62.173
5	20-24	29.978	29.261	59.239
6	25-29	27.337	25.856	53.193
7	30-34	25.819	25.470	51.289
8	35-39	25.333	25.355	50.688
9	40-44	26.276	25.713	51.989
10	45-49	21.482	20.516	41.998
11	50-54	18.695	17.208	35.903
12	55-59	14.202	13.384	27.586
13	60-64	10.495	9.914	20.409
14	65-69	7.218	6.509	13.727
15	70-74	4.069	3.717	7.786
16	≥75	3.700	3.432	7.132
	TOTAL	**334.837**	**319.449**	**654.286**

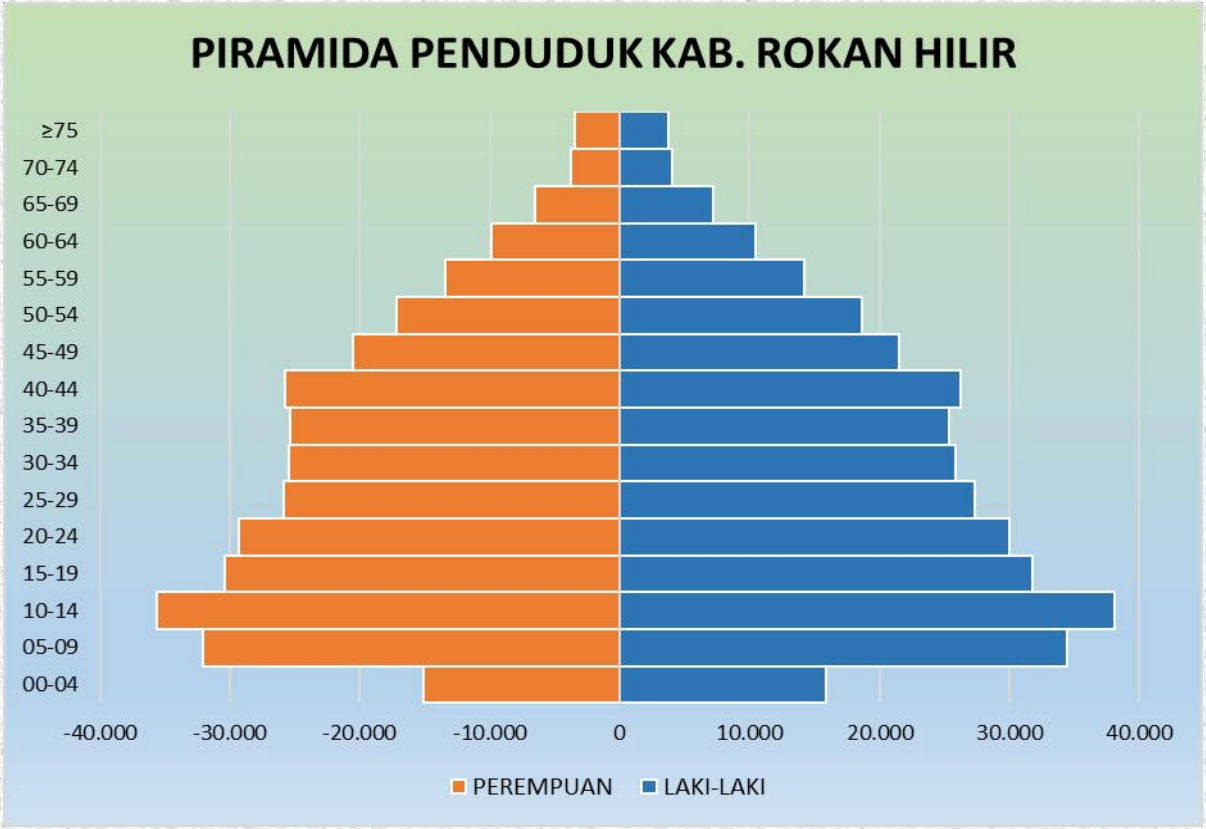
PIRAMIDA PENDUDUK KAB. ROKAN HILIR
≥75
70-74
65-69
60-64
55-59
50-54
45-49
40-44
35-39
30-34
25-29
20-24
15-19
10-14
05-09
00-04
-40.000
-30.000
-20.000
-10.000
0
10.000
20.000
30.000
40.000
PEREMPUAN
LAKI-LAKI

1408. KAB. SIAK

JUMLAH PENDUDUK KAB. SIAK PERKECAMATAN DAN JENIS KELAMIN

KODE WIL	KECAMATAN	DESA	KELU RAHAN	KK	JENIS KELAMIN		JUMLAH PENDUDUK
					LAKI-LAKI	PEREMPUAN	
140801	SIAK	6	2	9.269	16.554	16.038	32.592
140802	SUNGAI APIT	14	1	9.578	16.438	15.713	32.151
140803	MINAS	4	1	8.900	16.126	15.062	31.188
140804	TUALANG	8	1	32.579	61.863	57.982	119.845
140805	SUNGAI MANDAU	9	-	2.982	5.218	4.911	10.129
140806	DAYUN	11	-	9.615	16.578	15.628	32.206
140807	KERINCI KANAN	12	-	7.163	12.098	11.437	23.535
140808	BUNGA RAYA	10	-	8.614	14.538	13.720	28.258
140809	KOTO GASIB	11	-	7.088	12.256	11.938	24.194
140810	KANDIS	8	3	21.513	39.284	37.081	76.365
140811	LUBUK DALAM	7	-	6.024	10.450	10.096	20.546
140812	SABAK AUH	8	-	3.949	6.945	6.681	13.626
140813	MEMPURA	7	1	5.179	9.077	8.652	17.729
140814	PUSAKO	7	-	2.414	4.150	3.971	8.121
	JUMLAH	**122**	**9**	**134.867**	**241.575**	**228.910**	**470.485**

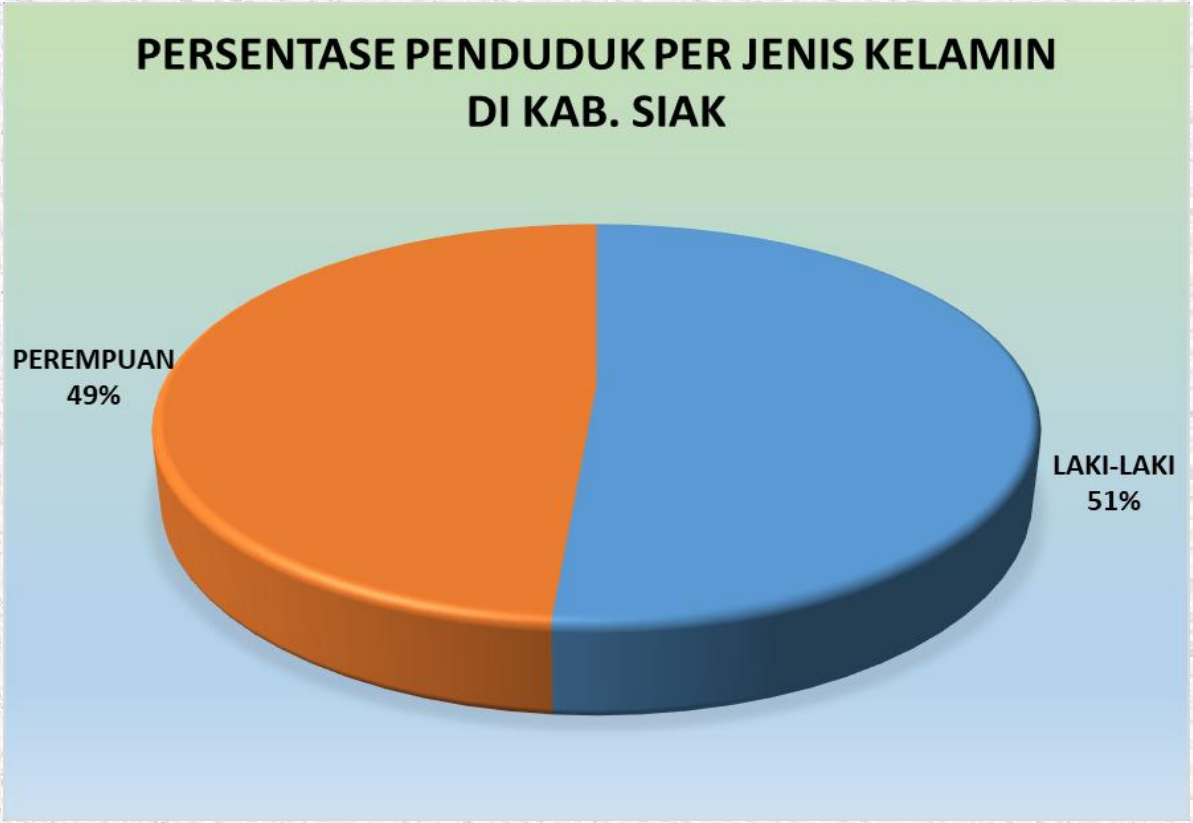
PERSENTASE PENDUDUK PER JENIS KELAMIN
DI KAB. SIAK
PEREMPUAN
49%
LAKI-LAKI
51%

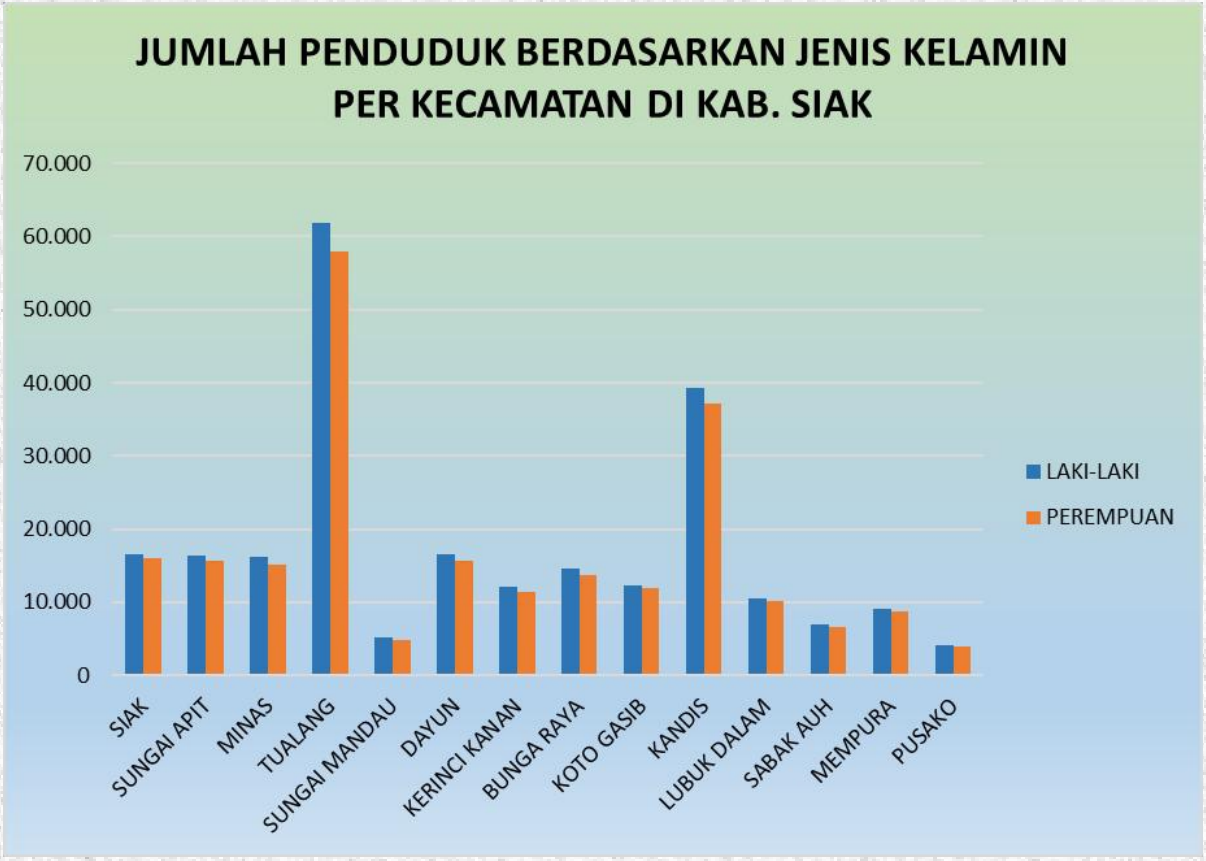
JUMLAH PENDUDUK BERDASARKAN JENIS KELAMIN
PER KECAMATAN DI KAB. SIAK
70.000
60.000
50.000
40.000
30.000
20.000
10.000
0
SIAK
SUNGAI APIT
MINAS
TUALANG
SUNGAI MANDAU
DAYUN
KERINCI KANAN
BUNGA RAYA
KOTO GASIB
KANDIS
LUBUK DALAM
SABAK AUH
MEMPURA
PUSAKO
LAKI-LAKI
PEREMPUAN

JUMLAH PENDUDUK KABUPATEN SIAK BERDASARKAN KELOMPOK UMUR

NO	KELOMPOK UMUR	LAKI-LAKI	PEREMPUAN	JUMLAH
1	00-04	14.524	13.752	28.276
2	05-09	23.952	22.538	46.490
3	10-14	26.358	24.270	50.628
4	15-19	21.406	20.296	41.702
5	20-24	22.882	21.820	44.702
6	25-29	19.989	19.104	39.093
7	30-34	17.819	17.756	35.575
8	35-39	18.226	18.645	36.871
9	40-44	18.593	18.717	37.310
10	45-49	16.849	16.401	33.250
11	50-54	15.207	13.670	28.877
12	55-59	11.046	9.247	20.293
13	60-64	6.594	5.610	12.204
14	65-69	3.997	3.458	7.455
15	70-74	2.295	1.925	4.220
16	≥75	1.838	1.701	3.539
	TOTAL	**241.575**	**228.910**	**470.485**

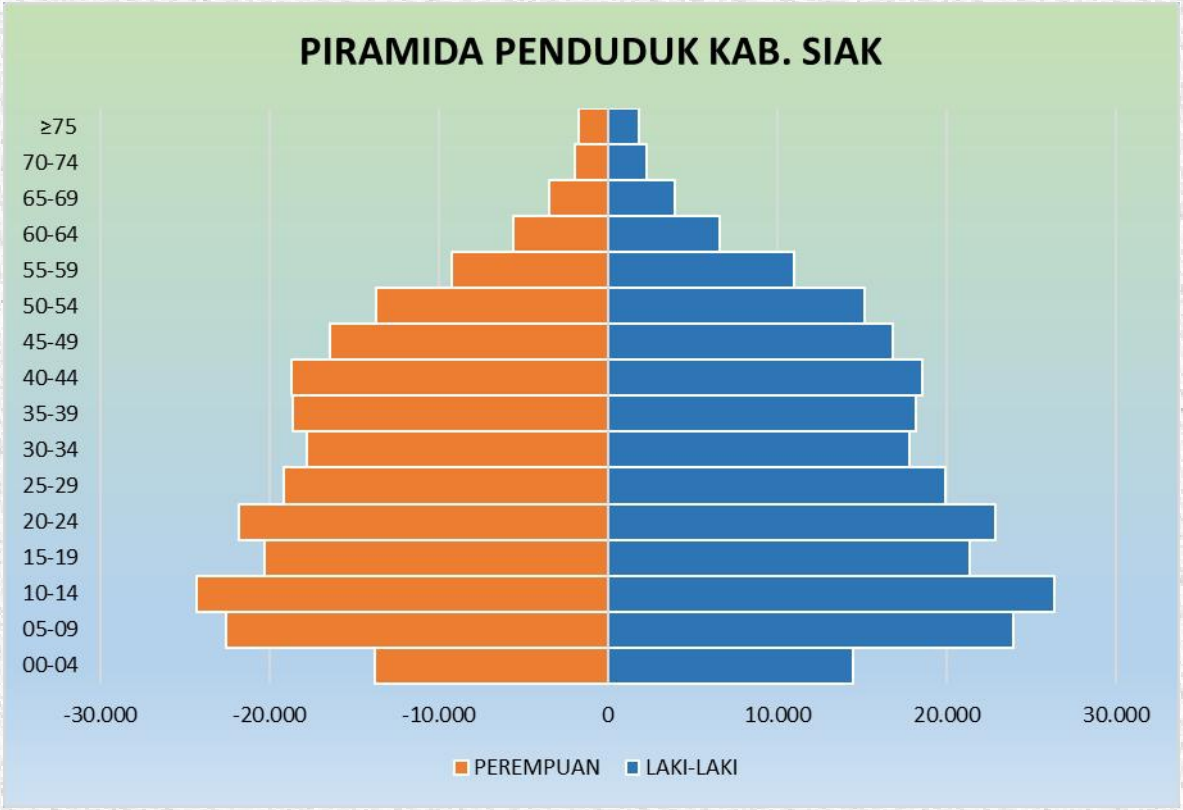
PIRAMIDA PENDUDUK KAB. SIAK
≥75
70-74
65-69
60-64
55-59
50-54
45-49
40-44
35-39
30-34
25-29
20-24
15-19
10-14
05-09
00-04
-30.000
-20.000
-10.000
0
10.000
20.000
30.000
PEREMPUAN
LAKI-LAKI

1409. KAB. KUANTAN SINGINGI

JUMLAH PENDUDUK KAB. KUANTAN SINGNGINGI PERKECAMATAN DAN JENIS KELAMIN

KODE WIL	KECAMATAN	DESA	KELU RAHAN	KK	JENIS KELAMIN		JUMLAH PENDUDUK
					LAKI-LAKI	PEREMPUAN	
140901	KUANTAN MUDIK	23	1	7.662	12.811	12.550	25.361
140902	KUANTAN TENGAH	20	3	16.295	26.599	26.606	53.205
140903	SINGINGI	13	1	10.960	18.281	17.227	35.508
140904	KUANTAN HILIR	14	2	4.753	7.321	7.202	14.523
140905	CERENTI	11	2	4.908	8.382	8.010	16.392
140906	BENAI	15	1	5.658	8.769	8.861	17.630
140907	GUNUNGTOAR	14	-	4.475	7.197	6.952	14.149
140908	SINGINGI HILIR	12	-	13.225	22.681	21.496	44.177
140909	PANGEAN	17	-	6.526	10.369	10.243	20.612
140910	LOGAS TANAH DARAT	15	-	8.028	13.124	12.530	25.654
140911	INUMAN	14	-	5.246	8.615	8.086	16.701
140912	HULU KUANTAN	12	-	3.063	4.818	4.838	9.656
140913	KUANTAN HILIR SEBERANG	14	-	3.874	5.636	5.618	11.254
140914	SENTAJO RAYA	14	1	10.176	16.103	15.713	31.816
140915	PUCUK RANTAU	10	-	3.369	5.872	5.439	11.311
	JUMLAH	**218**	**11**	**108.218**	**176.578**	**171.371**	**347.949**

PERSENTASE PENDUDUK PER JENIS KELAMIN
DI KAB. KUANTAN SINGINGI
PEREMPUAN
49%
LAKI-LAKI
51%

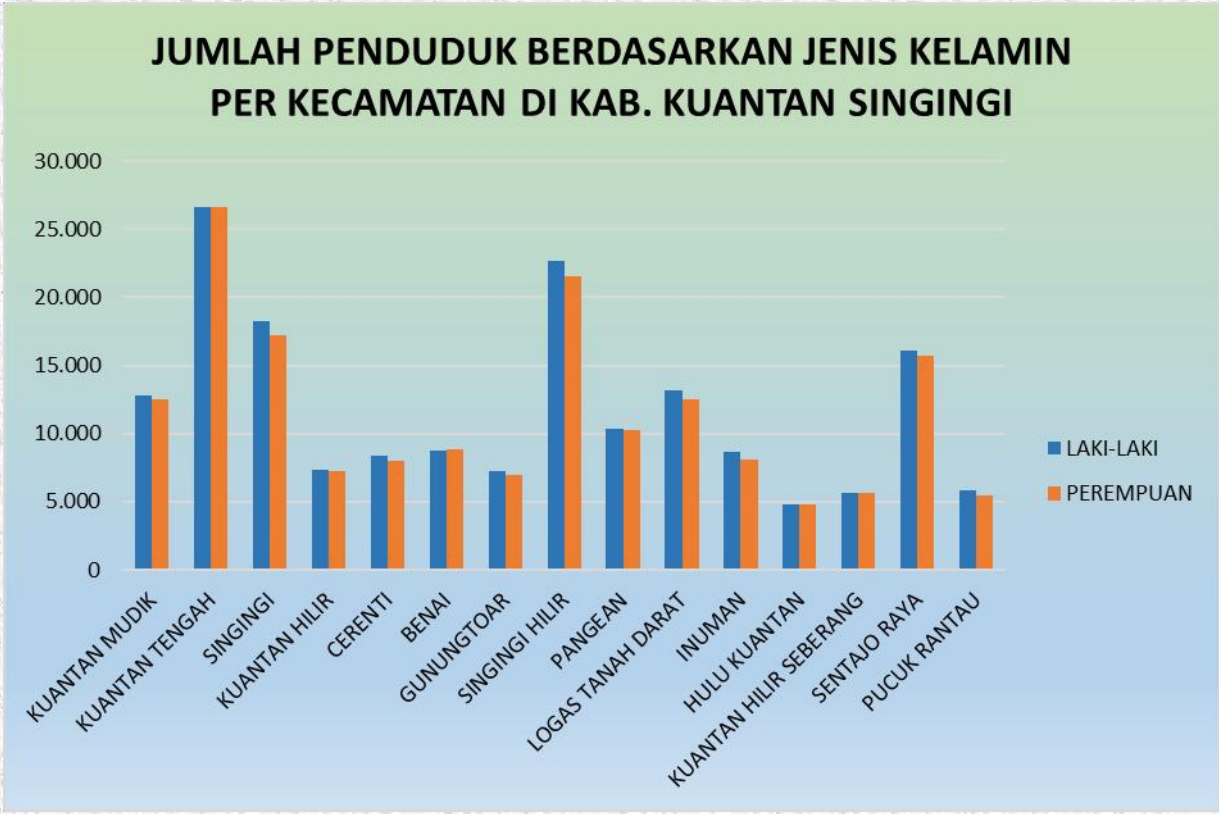
JUMLAH PENDUDUK BERDASARKAN JENIS KELAMIN PER KECAMATAN DI KAB. KUANTAN SINGINGI
30.000
25.000
20.000
15.000
10.000
5.000
0
KUANTAN MUDIK
KUANTAN TENGAH
SINGINGI
KUANTAN HILIR
CERENTI
BENAI
GUNUNGTOAR
SINGINGI HILIR
PANGEAN
LOGAS TANAH DARAT
INUMAN
HULU KUANTAN
KUANTAN HILIR SEBERANG
SENTAJO RAYA
PUCUK RANTAU
LAKI-LAKI
PEREMPUAN

JUMLAH PENDUDUK KABUPATEN KUANTAN SINGINGI BERDASARKAN KELOMPOK UMUR

NO	KELOMPOK UMUR	LAKI-LAKI	PEREMPUAN	JUMLAH
1	00-04	10.383	9.732	20.115
2	05-09	16.499	15.134	31.633
3	10-14	17.845	16.506	34.351
4	15-19	13.569	13.211	26.780
5	20-24	15.367	15.243	30.610
6	25-29	14.370	13.757	28.127
7	30-34	13.737	13.703	27.440
8	35-39	14.049	14.242	28.291
9	40-44	14.277	13.597	27.874
10	45-49	11.921	11.496	23.417
11	50-54	10.558	10.010	20.568
12	55-59	7.749	7.479	15.228
13	60-64	6.288	6.626	12.914
14	65-69	4.756	4.676	9.432
15	70-74	2.686	2.679	5.365
16	≥75	2.524	3.280	5.804
	TOTAL	**176.578**	**171.371**	**347.949**

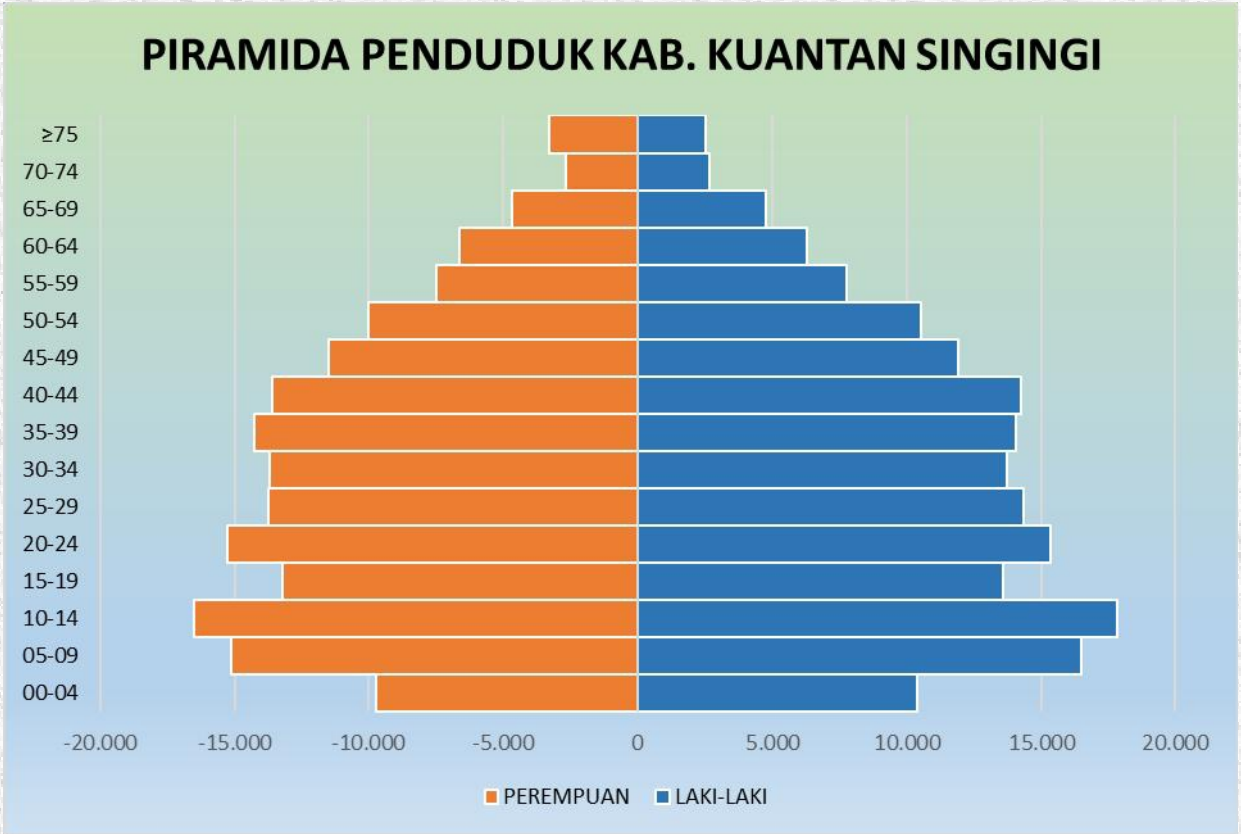
PIRAMIDA PENDUDUK KAB. KUANTAN SINGINGI
≥75
70-74
65-69
60-64
55-59
50-54
45-49
40-44
35-39
30-34
25-29
20-24
15-19
10-14
05-09
00-04
-20.000
-15.000
-10.000
-5.000
0
5.000
10.000
15.000
20.000
PEREMPUAN
LAKI-LAKI

1410. KAB. KEPULAUAN MERANTI

JUMLAH PENDUDUK KAB. KEPULAUAN MERANTI PERKECAMATAN DAN JENIS KELAMIN

KODE WIL	KECAMATAN	DESA	KELU RAHAN	KK	JENIS KELAMIN		JUMLAH PENDUDUK
					LAKI-LAKI	PEREMPUAN	
141001	TEBING TINGGI	5	4	20.241	34.090	32.505	66.595
141002	RANGSANG BARAT	12	-	6.237	10.366	9.842	20.208
141003	RANGSANG	14	-	6.332	10.766	9.987	20.753
141004	TEBING TINGGI BARAT	14	-	5.666	10.002	9.256	19.258
141005	MERBAU	9	1	4.775	8.243	7.728	15.971
141006	PULAUMERBAU	11	-	4.740	8.642	8.138	16.780
141007	TEBING TINGGI TIMUR	10	-	4.065	7.218	6.728	13.946
141008	TASIK PUTRI PUYU	10	-	5.153	9.284	8.706	17.990
141009	RANGSANG PESISIR	11	-	5.811	10.119	9.567	19.686
	JUMLAH	**96**	**5**	**63.020**	**108.730**	**102.457**	**211.187**

PRESENTASE PENDUDUK PER JENIS KELAMIN
DI KAB. KEPULAUAN MERANTI
PEREMPUAN
49%
LAKI-LAKI
51%

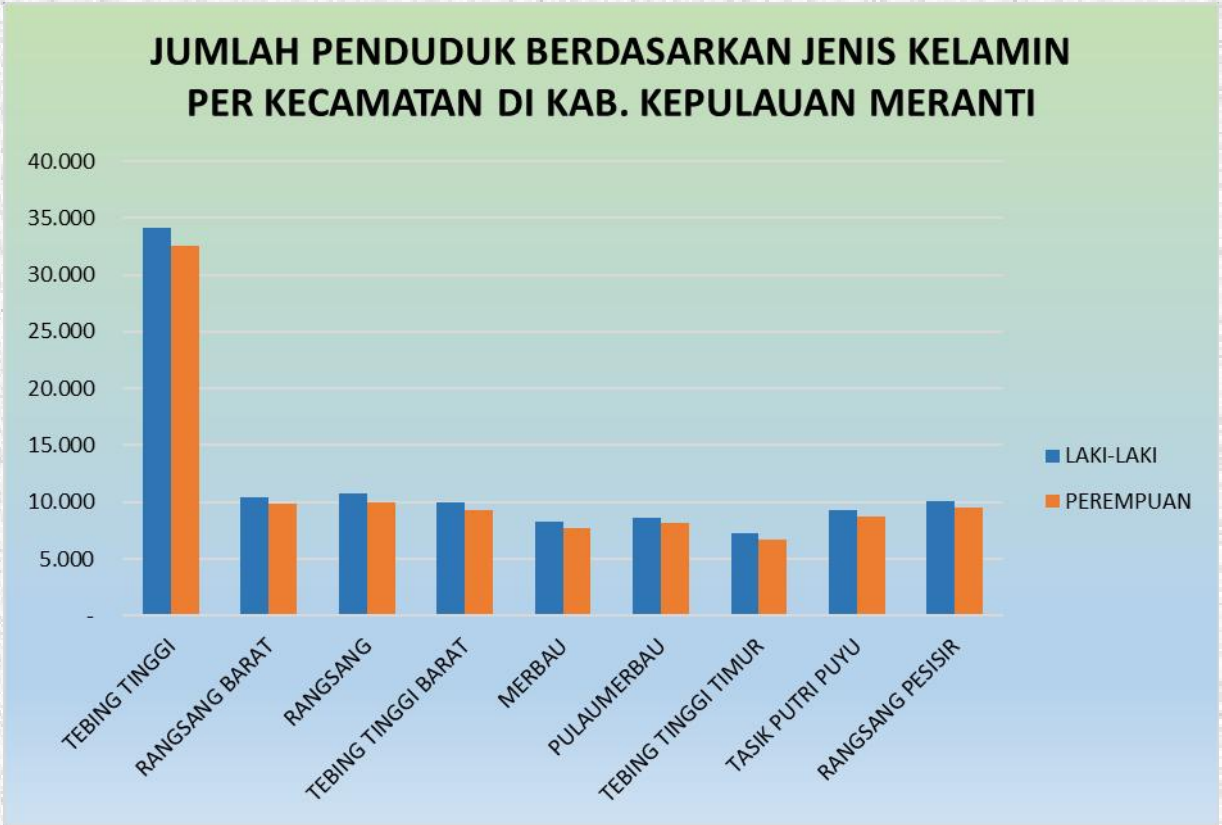
JUMLAH PENDUDUK BERDASARKAN JENIS KELAMIN
PER KECAMATAN DI KAB. KEPULAUAN MERANTI
40.000
35.000
30.000
25.000
20.000
15.000
10.000
5.000
-
TEBING TINGGI
RANGSANG BARAT
RANGSANG
TEBING TINGGI BARAT
MERBAU
PULAUMERBAU
TEBING TINGGI TIMUR
TASIK PUTRI PUYU
RANGSANG PESISIR
LAKI-LAKI
PEREMPUAN

JUMLAH PENDUDUK KABUPATEN KEPULAUAN MERANTI BERDASARKAN KELOMPOK UMUR

NO	KELOMPOK UMUR	LAKI-LAKI	PEREMPUAN	JUMLAH
1	00-04	6.063	5.758	11.821
2	05-09	9.380	8.910	18.290
3	10-14	9.495	9.175	18.670
4	15-19	9.387	8.761	18.148
5	20-24	9.752	9.171	18.923
6	25-29	8.947	7.962	16.909
7	30-34	8.212	7.774	15.986
8	35-39	8.797	8.132	16.929
9	40-44	8.857	8.059	16.916
10	45-49	7.506	6.789	14.295
11	50-54	6.325	5.696	12.021
12	55-59	4.881	4.785	9.666
13	60-64	4.191	4.167	8.358
14	65-69	2.884	2.967	5.851
15	70-74	1.890	1.938	3.828
16	≥75	2.163	2.413	4.576
	TOTAL	**108.730**	**102.457**	**211.187**

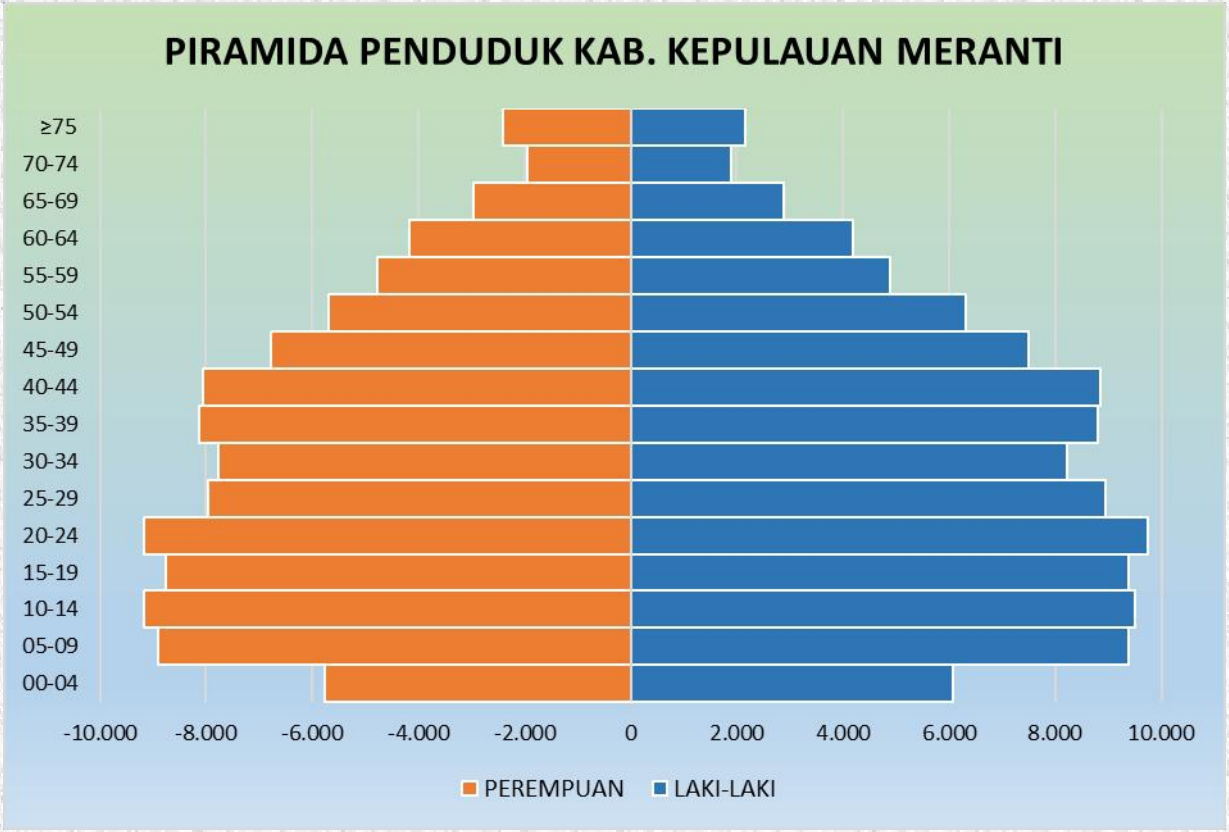
PIRAMIDA PENDUDUK KAB. KEPULAUAN MERANTI
≥75
70-74
65-69
60-64
55-59
50-54
45-49
40-44
35-39
30-34
25-29
20-24
15-19
10-14
05-09
00-04
-10.000
-8.000
-6.000
-4.000
-2.000
0
2.000
4.000
6.000
8.000
10.000
PEREMPUAN
LAKI-LAKI

1471. KOTA PEKANBARU

JUMLAH PENDUDUK KOTA PEKANBARU PERKECAMATAN DAN JENIS KELAMIN

KODE WIL	KECAMATAN	DESA	KELU RAHAN	KK	JENIS KELAMIN		JUMLAH PENDUDUK
					LAKI-LAKI	PEREMPUAN	
147101	SUKAJADI	-	7	15.007	24.557	24.601	49.158
147102	PEKANBARU KOTA	-	6	8.264	13.682	13.657	27.339
147103	SAIL	-	3	7.777	12.825	13.170	25.995
147104	LIMA PULUH	-	4	13.907	22.603	22.830	45.433
147105	SENAPELAN	-	6	12.152	19.490	19.730	39.220
147106	RUMBAI BARAT	-	6	7.506	14.118	13.483	27.601
147107	BUKIT RAYA	-	5	31.714	53.184	53.089	106.273
147108	BINAWIDYA	-	5	22.629	39.266	38.812	78.078
147109	MARPOYAN DAMAI	-	6	43.719	74.886	74.088	148.974
147110	TENAYAN RAYA	-	8	33.472	57.615	56.660	114.275
147111	PAYUNG SEKAKI	-	6	29.745	50.359	49.984	100.343
147112	RUMBAI	-	6	29.429	51.560	50.309	101.869
147113	TUAHMADANI	-	5	43.245	78.127	76.526	154.653
147114	KULIM	-	5	15.268	27.280	26.490	53.770
147115	RUMBAI TIMUR	-	5	9.978	17.474	16.872	34.346
	JUMLAH	**-**	**83**	**323.812**	**557.026**	**550.301**	**1.107.327**

PRESENTASE PENDUDUK PER JENIS KELAMIN DI KOTA PEKANBARU
PEREMPUAN 50%
LAKI-LAKI 50%

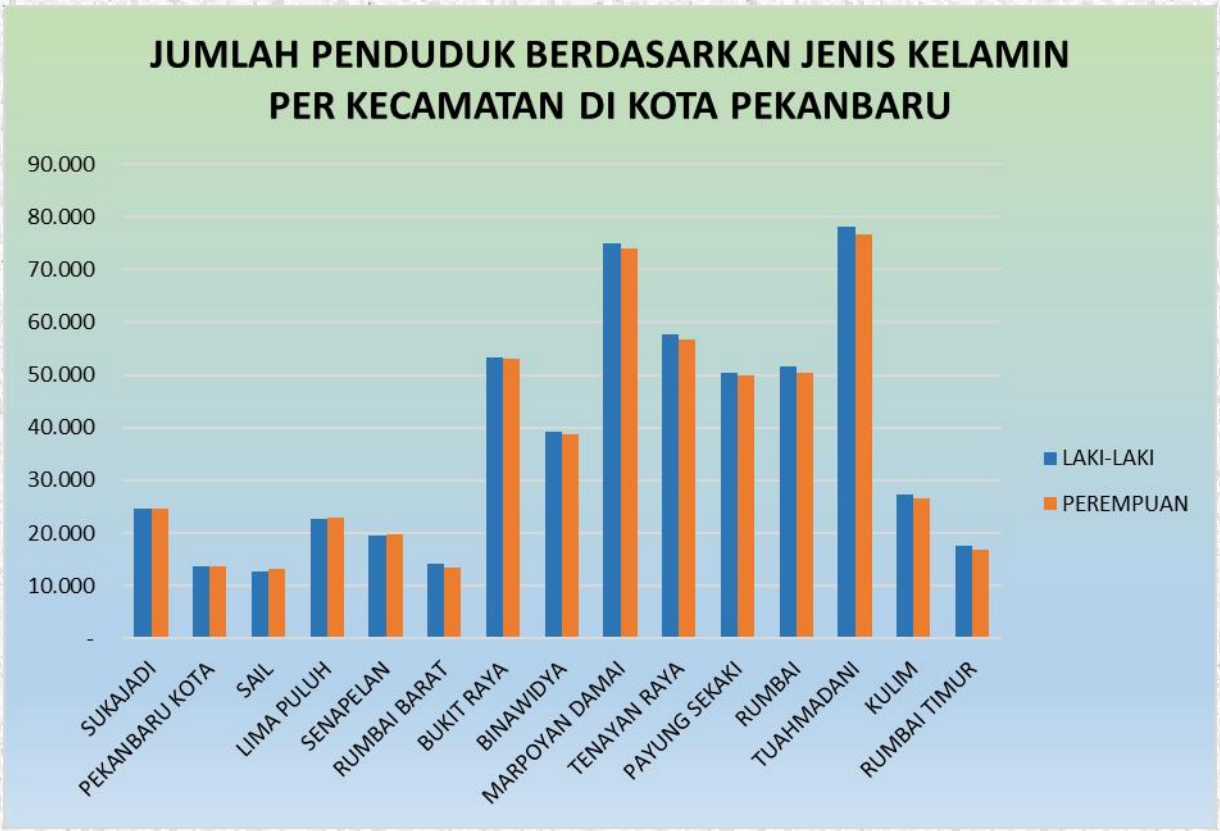
JUMLAH PENDUDUK BERDASARKAN JENIS KELAMIN
PER KECAMATAN DI KOTA PEKANBARU
90.000
80.000
70.000
60.000
50.000
40.000
30.000
20.000
10.000
-
SUKAJADI
PEKANBARU KOTA
SAIL
LIMA PULUH
SENAPELAN
RUMBAI BARAT
BUKIT RAYA
BINAWIDYA
MARPOYAN DAMAI
TENAYAN RAYA
PAYUNG SEKAKI
RUMBAI
TUAHMADANI
KULIM
RUMBAI TIMUR
LAKI-LAKI
PEREMPUAN

JUMLAH PENDUDUK KOTA PEKANBARU BERDASARKAN KELOMPOK UMUR

NO	KELOMPOK UMUR	LAKI-LAKI	PEREMPUAN	JUMLAH
1	00-04	34.460	32.145	66.605
2	05-09	54.552	50.313	104.865
3	10-14	55.672	51.825	107.497
4	15-19	47.091	44.278	91.369
5	20-24	46.611	44.765	91.376
6	25-29	45.088	46.410	91.498
7	30-34	45.027	47.057	92.084
8	35-39	45.095	47.458	92.553
9	40-44	45.285	46.324	91.609
10	45-49	38.827	38.947	77.774
11	50-54	33.088	33.011	66.099
12	55-59	25.231	25.036	50.267
13	60-64	18.070	17.849	35.919
14	65-69	11.592	12.117	23.709
15	70-74	6.328	6.435	12.763
16	≥75	5.009	6.331	11.340
	TOTAL	**557.026**	**550.301**	**1.107.327**

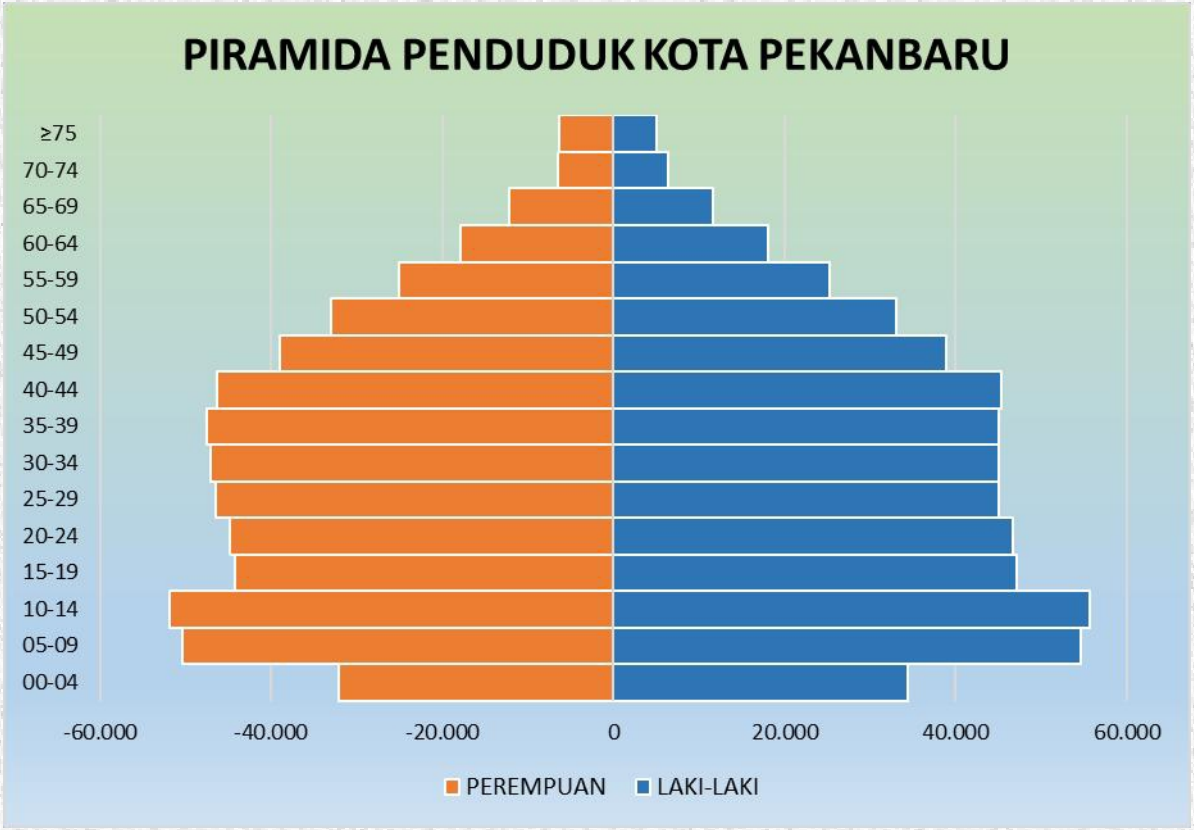
PIRAMIDA PENDUDUK KOTA PEKANBARU
≥75
70-74
65-69
60-64
55-59
50-54
45-49
40-44
35-39
30-34
25-29
20-24
15-19
10-14
05-09
00-04
-60.000
-40.000
-20.000
0
20.000
40.000
60.000
PEREMPUAN
LAKI-LAKI

1472. KOTA DUMAI

JUMLAH PENDUDUK KOTA DUMAI PERKECAMATAN DAN JENIS KELAMIN

KODE WIL	KECAMATAN	DESA	KELU RAHAN	KK	JENIS KELAMIN		JUMLAH PENDUDUK
					LAKI-LAKI	PEREMPUAN	
147201	DUMAI BARAT	-	4	13.716	23.388	22.509	45.897
147202	DUMAI TIMUR	-	5	21.762	37.398	35.558	72.956
147203	BUKIT KAPUR	-	7	16.144	28.216	26.536	54.752
147204	SUNGAI SEMBILAN	-	6	13.461	23.874	21.851	45.725
147205	MEDANG KAMPAI	-	4	5.368	9.563	8.918	18.481
147206	DUMAI KOTA	-	5	13.296	21.662	20.839	42.501
147207	DUMAI SELATAN	-	5	16.589	28.176	26.815	54.991
	JUMLAH	**-**	**36**	**100.336**	**172.277**	**163.026**	**335.303**

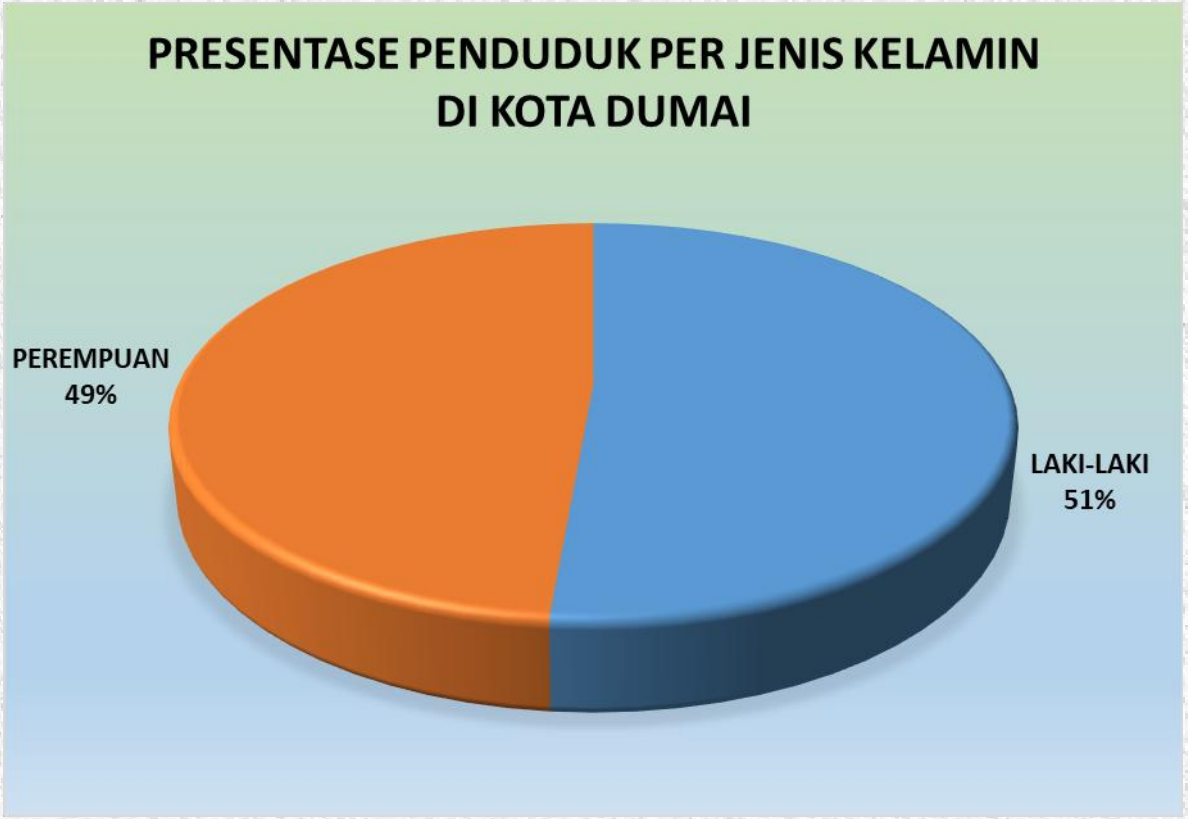
PRESENTASE PENDUDUK PER JENIS KELAMIN
DI KOTA DUMAI
PEREMPUAN
49%
LAKI-LAKI
51%

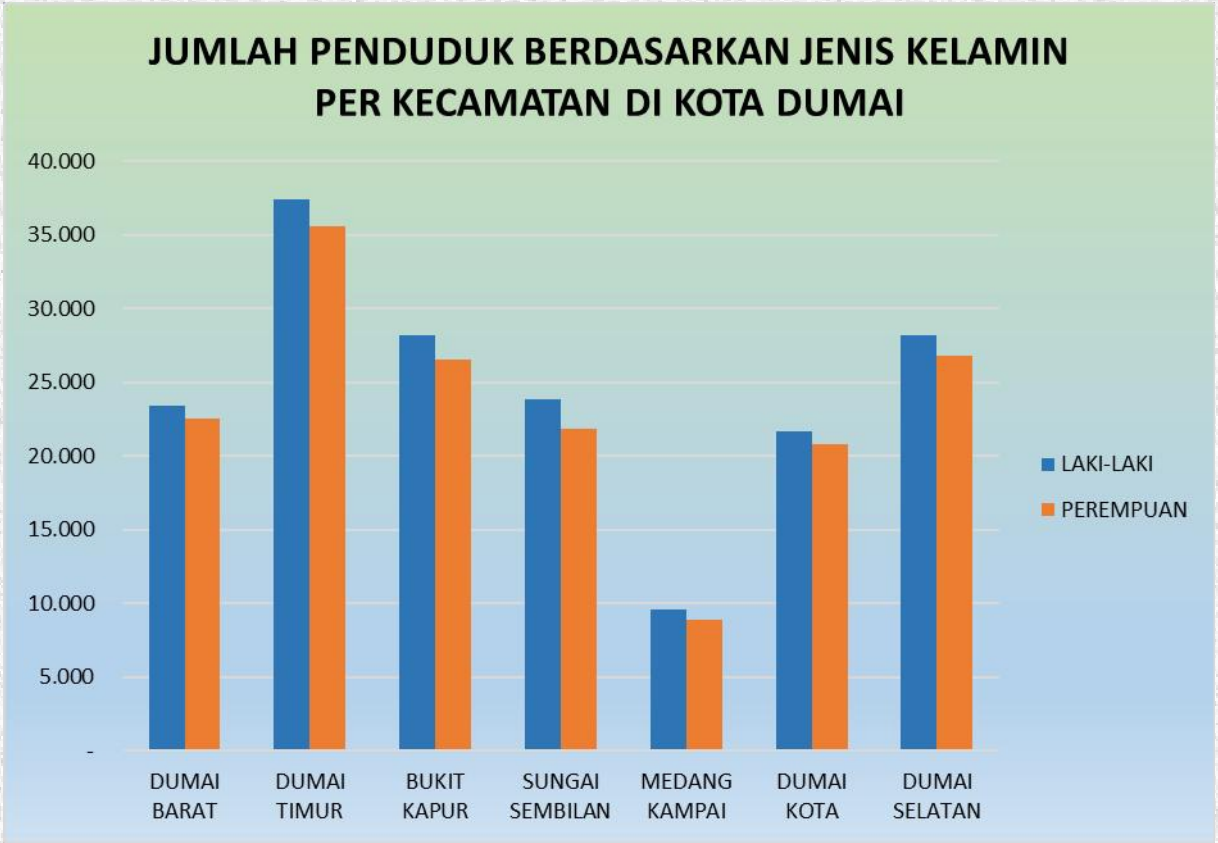
JUMLAH PENDUDUK BERDASARKAN JENIS KELAMIN
PER KECAMATAN DI KOTA DUMAI
40.000
35.000
30.000
25.000
20.000
15.000
10.000
5.000
-
DUMAI BARAT
DUMAI TIMUR
BUKIT KAPUR
SUNGAI SEMBILAN
MEDANG KAMPAI
DUMAI KOTA
DUMAI SELATAN
LAKI-LAKI
PEREMPUAN

JUMLAH PENDUDUK KOTA DUMAI BERDASARKAN KELOMPOK UMUR

NO	KELOMPOK UMUR	LAKI-LAKI	PEREMPUAN	JUMLAH
1	00-04	11.364	10.543	21.907
2	05-09	17.619	16.301	33.920
3	10-14	17.971	16.519	34.490
4	15-19	14.204	13.442	27.646
5	20-24	15.474	14.034	29.508
6	25-29	14.775	13.596	28.371
7	30-34	13.339	13.272	26.611
8	35-39	13.544	13.418	26.962
9	40-44	13.737	13.302	27.039
10	45-49	11.425	10.983	22.408
11	50-54	9.487	8.700	18.187
12	55-59	6.975	6.570	13.545
13	60-64	5.152	5.122	10.274
14	65-69	3.411	3.444	6.855
15	70-74	2.093	1.984	4.077
16	≥75	1.707	1.796	3.503
	TOTAL	**172.277**	**163.026**	**335.303**

PIRAMIDA PENDUDUK KOTA DUMAI
≥75
70-74
65-69
60-64
55-59
50-54
45-49
40-44
35-39
30-34
25-29
20-24
15-19
10-14
05-09
00-04
-20.000
-15.000
-10.000
-5.000
0
5.000
10.000
15.000
20.000
PEREMPUAN
LAKI-LAKI